NOC*NSF Sportdeelname Index Amsterdam

April 2021

inhoud

1. Management summary
2. Sportdeelname in Amsterdam
3. Niet-sporters in Amsterdam
4. Vergelijking met andere steden
5. Sportdeelname per tak van sport
6. Inzichten op stadsdeelniveau
7. Additionele inzichten –Bewegen in Amsterdam
8. Effect corona
9. Onderzoeksverantwoording

Inleiding - Amsterdam

Amsterdam is de eerste gemeente in Nederland met een stedelijke sportdeelname-index. Deze index meet het sport- en beweeggedrag van Amsterdammers. De gemeente gebruikt de gegevens uit de index om beter in te spelen op de sportbehoefte van de Amsterdammer. In de vastgestelde Agenda Sport en Bewegen heeft de gemeente zich als doel gesteld om alle Amsterdammers in beweging te brengen. Sporten en bewegen moet in het normale dagelijkse ritme van de Amsterdammers komen. Deze index kan helpen door meer informatie te geven in welke gebieden er nog minder gesport wordt of welke Amsterdammers nog achterblijven. Samen met de gegevens uit de Amsterdamse Sportmonitor 2017 kan de gemeente Amsterdam veel gerichter bepalen waar met sport op wordt ingezet.

Dit rapport bevat de resultaten van de tiende meting van de sportdeelname-index, over de maand april 2021. Op enkele hoofdzaken worden deze resultaten ook vergeleken met de trendlijn indicator en met de landelijke resultaten. De trendlijn indicator wordt op de volgende pagina toegelicht. De organisaties die betrokken zijn bij de uitvoering van dit onderzoek:

Gemeente Amsterdam

NOC*NSF

Kantar Public

De resultaten van het onderzoek zijn gebaseerd op een online vragenlijst die door 3.210 in Amsterdam woonachtige respondenten is ingevuld. Zij zijn allen online benaderd, via de bestaande panels van de gemeente Amsterdam (OIS) en via het online panel van Kantar, Nipobase en Profiles. Daarnaast is na de eerste meting een Sportdeelname Amsterdam panel opgebouwd onder Amsterdammers die voor de eerste meting zijn benaderd vanuit een steekproef uit de BRP (Basisregistratie Personen). Gezamenlijk vormt dit panel, afkomstig uit de verschillende bronnen, een representatief beeld van de gemeente Amsterdam.

Leeswijzer

In de rapportage wordt een trendlijn indicator gerapporteerd. Deze trendlijn indicator is een gemiddelde van de resultaten van de afgelopen twee jaar. Voor dit rapport zijn de volgende metingen meegenomen in de trendlijn indicator:

- November 2019 (meting 7)
- April 2020 (meting 8)
- November 2020 (meting 9)
- April 2021 (meting 10)

Resultaten zijn gewogen op randtotalen naar stadsdeel en opleidingsniveau en op celniveau naar leeftijd x etniciteit. Voor meting 2, 3 en 4 zijn dezelfde populatiecijfers gebruikt. Vanaf meting 5 zijn deze populatiecijfers geactualiseerd. De verschillen zijn echter minimaal.

In het rapport zijn uitsplitsingen gemaakt naar geslacht, leeftijd, opleidingsniveau, gebied en stadsdeel. Daarnaast zijn er uitsplitsingen gemaakt naar niet-sporters, maandelijkse sporters (zij die hebben aangegeven 1 keer of vaker gesport te hebben), en wekelijkse sporters (zij die hebben aangegeven 4 keer of vaker gesport te hebben).

Populatiecijfers t.b.v. weging

Stadsdeel	Meting 2	Meting 3	Meting 4	Meting 5	Meting 6	Meting 7	Meting 8	Meting 9	Meting 10
Centrum	11%	11%	11%	10%	10%	10%	10%	10%	10%
West + Westpoort	17%	17%	17%	17%	17%	17%	17%	17%	17%
Nieuw-West	18%	18%	18%	18%	18%	18%	18%	18%	18%
Zuid	17%	17%	17%	17%	17%	17%	17%	17%	17%
Oost	16%	16%	16%	16%	16%	16%	16%	16%	16%
Noord	11%	11%	11%	11%	11%	11%	11%	11%	11%
Zuidoost	10%	10%	10%	10%	10%	10%	10%	10%	10%
opleidingsniveau									
Laag	24%	24%	24%	24%	24%	24%	24%	24%	24%
Midden	35%	35%	35%	35%	35%	35%	35%	35%	35%
Hoog	41%	41%	41%	41%	41%	41%	41%	41%	41%
Leeftijd x etniciteit									
niet-westerse allochtonen 5-17 jaar	7%	7%	7%	6%	6%	6%	6%	6%	6%
niet-westerse allochtonen 18-34 jaar	12%	12%	12%	12%	12%	12%	12%	12%	12%
niet-westerse allochtonen 35-64 jaar	15%	15%	15%	15%	16%	16%	16%	16%	16%
niet-westerse allochtonen 65-80 jaar	2%	2%	2%	2%	3%	2%	2%	3%	3%
autochtonen en westerse allochtonen 5-17 jaar	6%	6%	6%	7%	7%	7%	7%	6%	6%
autochtonen en westerse allochtonen 18-34 jaar	22%	22%	22%	22%	22%	22%	22%	22%	22%
autochtonen en westerse allochtonen 35-64 jaar	28%	28%	28%	27%	27%	27%	27%	26%	26%
autochtonen en westerse allochtonen 65-80 jaar	8%	8%	8%	8%	8%	8%	8%	8%	8%

Noot: tot meting 7 werd district DX10 “Z-Noord-West/Noord-Midden Zuid” genoemd.

1. Management summary

Management summary

62% Minimaal 1 keer per week gesport

30% Niet gesport in april 2021

63% Van de mannen sport wekelijks in de maand april 2021

61% Van de vrouwen sport wekelijks in de maand april 2021

laag — **52%** Van de laagopgeleiden sport wekelijks in de maand april 2021

midden — **59%** Van midden opgeleiden sport wekelijks in de maand april 2021

hoog — **74%** Van de hoogopgeleiden sport wekelijks in de maand april 2021

Wekelijkse sporter per leeftijdscategorie

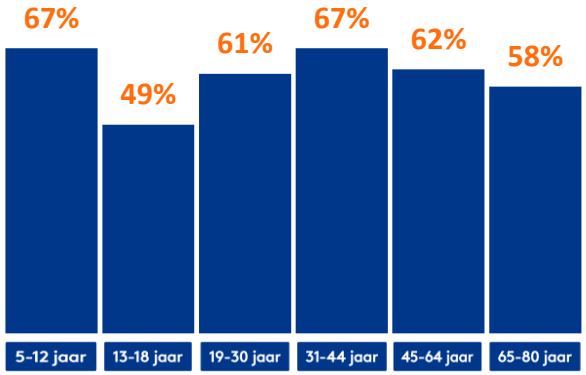

Top-3 meest beoefende sporten

24% Wandelsport

21% Fitness individueel (binnen)

17% Hardlopen/joggen

Manier van sporten in april 2021

51% Alleen, ongeorganiseerd

15% Als lid van een sportvereniging

Beweegnorm

37% Totaal Amsterdam (5 t/m 80 jaar)

11% Kinderen (5 t/m 12 jaar)

14% Kinderen (13 t/m 18 jaar)

Wekelijkse sporter per stadsdeel

Zuid	73%
Centrum	69%
West + Westpoort	64%
Oost	63%
Zuidoost	61%
Nieuw-West	56%
Noord	47%

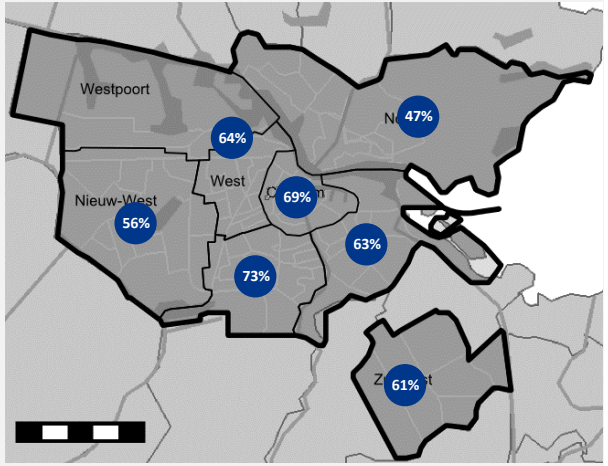

Management summary

Sportdeelname Amsterdam – verschil per stadsdeel ten opzichte van het gemiddelde

Sportfrequentie 1x per maand of vaker

April 2021

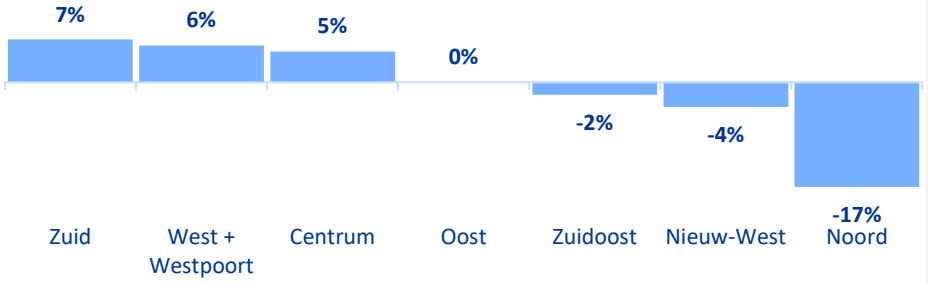

Trendlijn april 2021

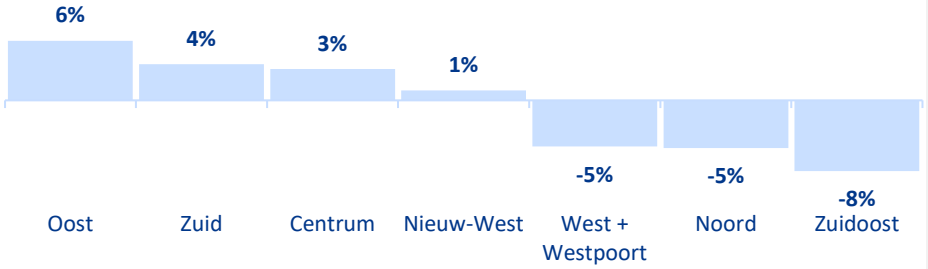

Sportfrequentie 1x per week of vaker

April 2021

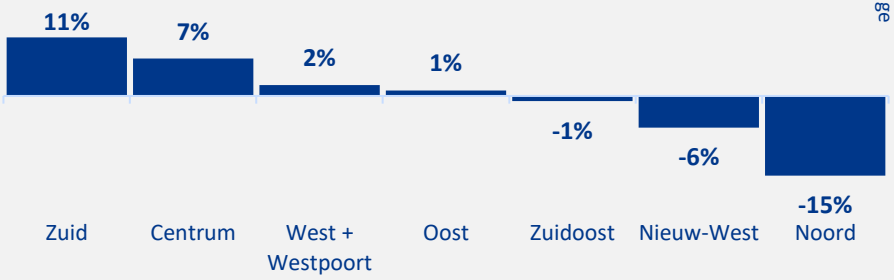

Trendlijn april 2021

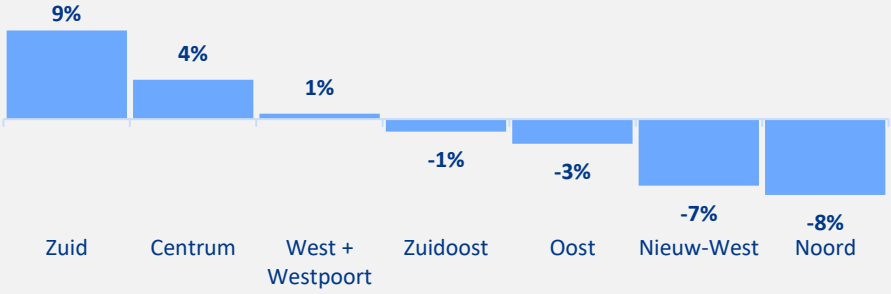

Management summary

Sportdeelname Amsterdam – verschil per gebied ten opzichte van het gemiddelde

Sportfrequentie 1x per maand of vaker

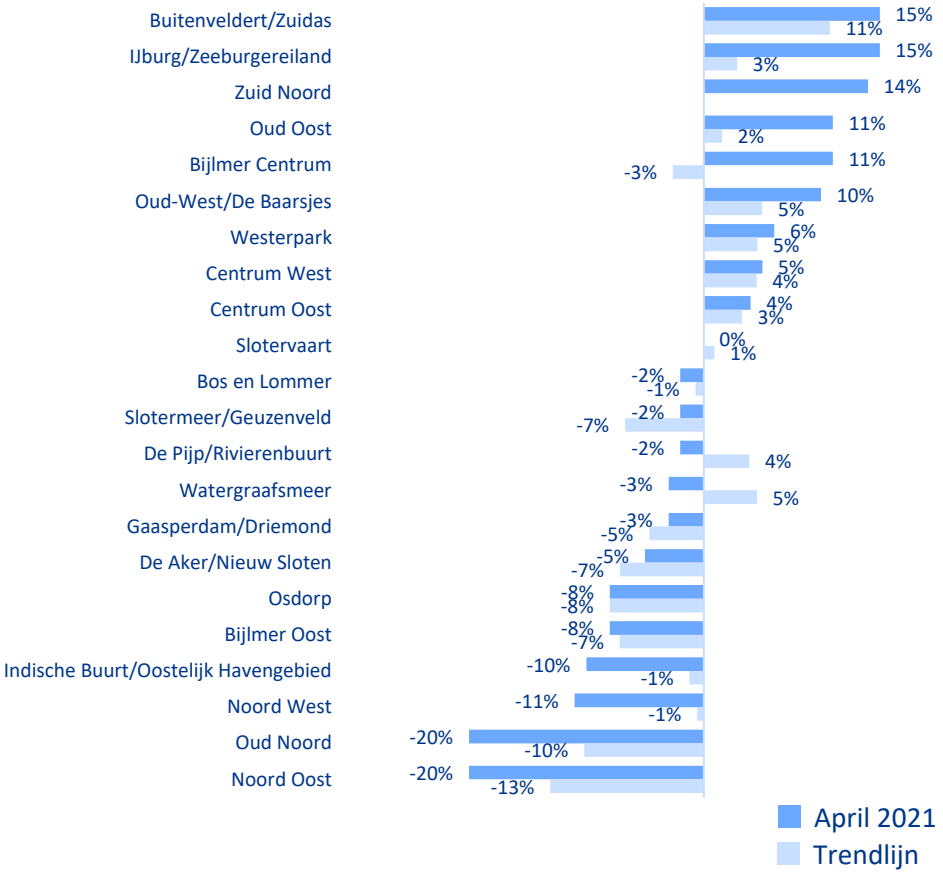

Sportfrequentie 1x per week of vaker

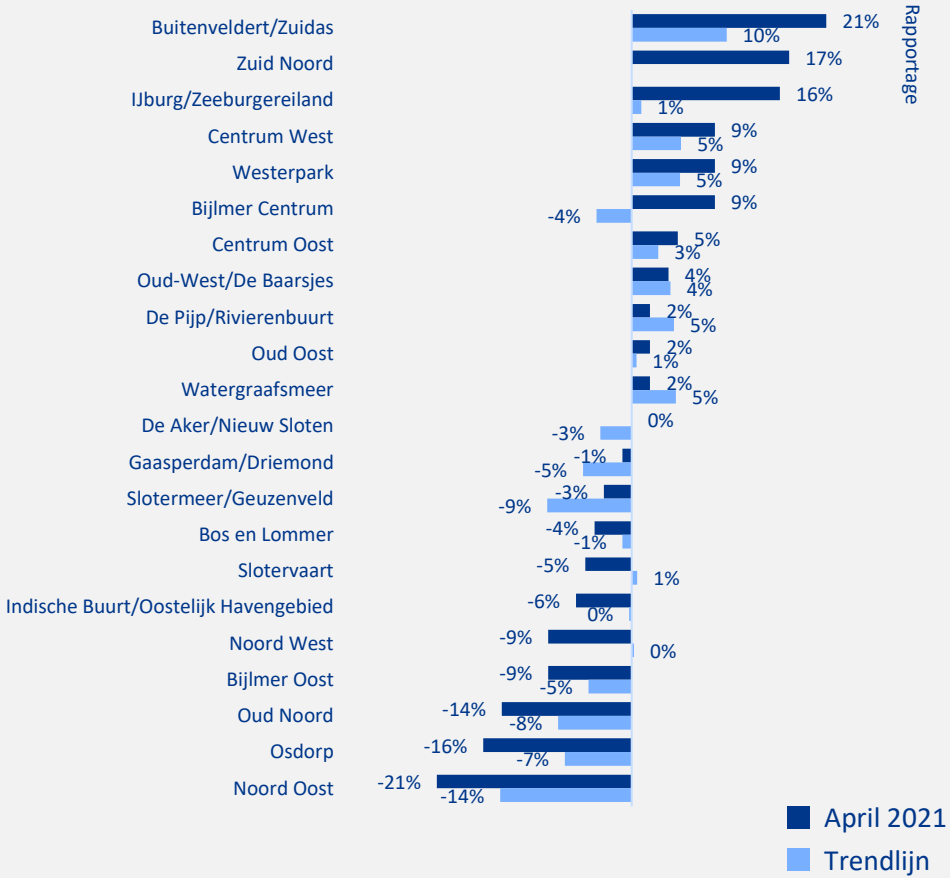

2. Sportdeelname in Amsterdam

Sportdeelname Amsterdam april 2021

Sportdeelname en sportfrequentie Amsterdam (5-80 jaar)

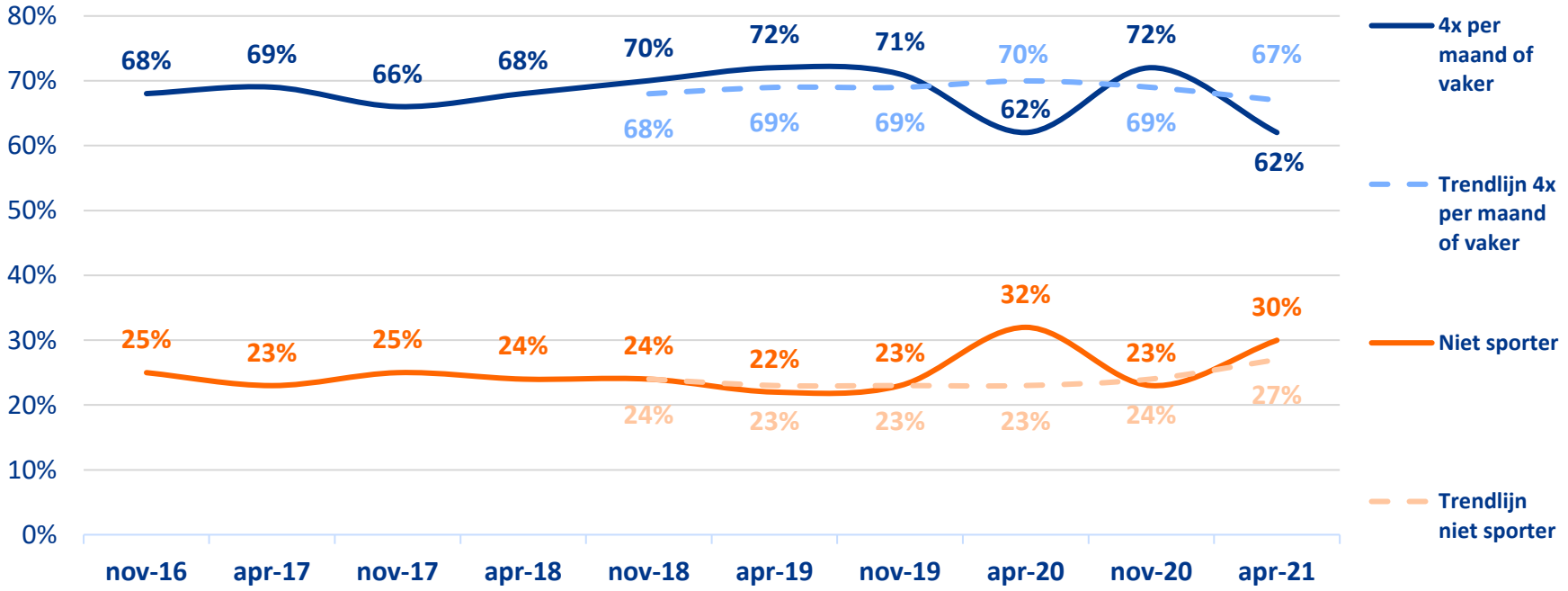

NOC*NSF SDI Rapportage

*Tot en met december 2020 heeft NOC*NSF samen met Ipsos de maandelijkse sportdeelname metingen in Nederland uitgevoerd.
Sinds januari 2021 werkt NOC*NSF samen met onderzoeksbureau Kantar.

Sportdeelname april 2021

Sportdeelname en sportfrequentie Amsterdam (5-80 jaar)

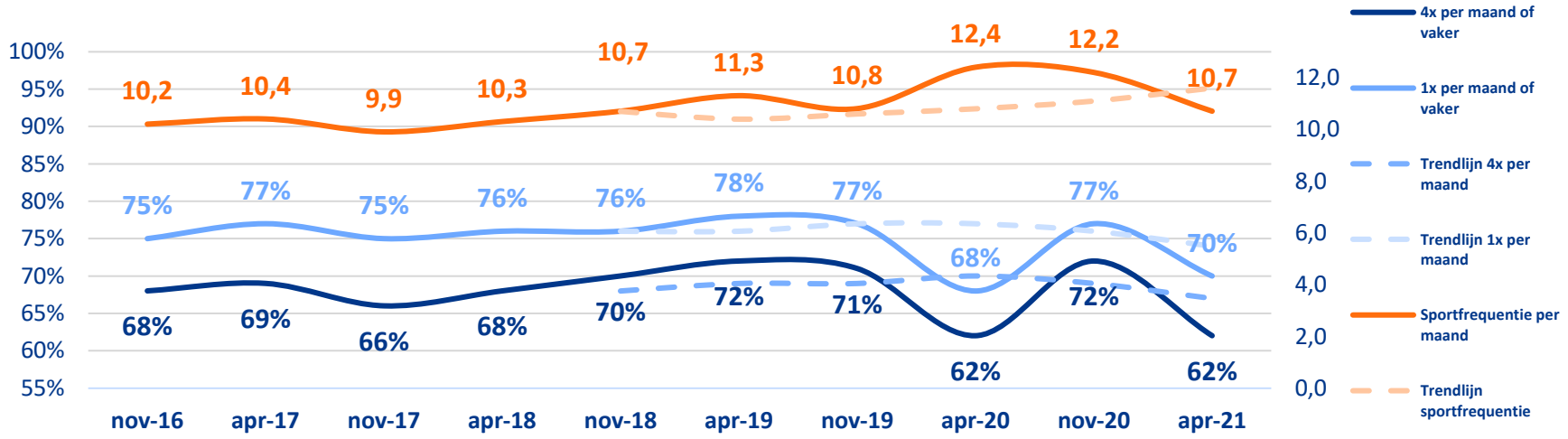

NOC*NSF SDI Rapportage

Percentage wekelijkse sporter per jaar:

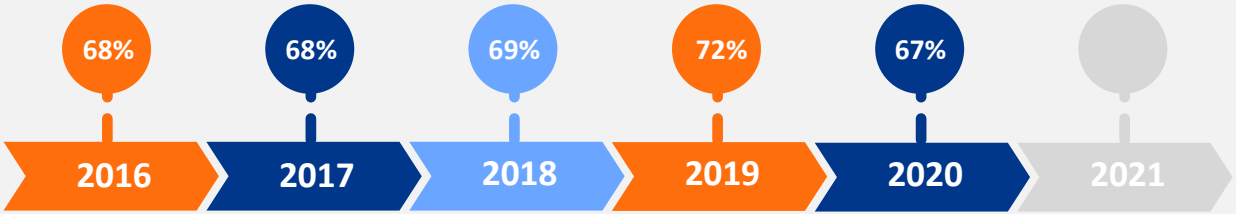

Sportdeelname april 2021

Sportdeelname uitgesplitst naar leeftijd (4x per maand of vaker)

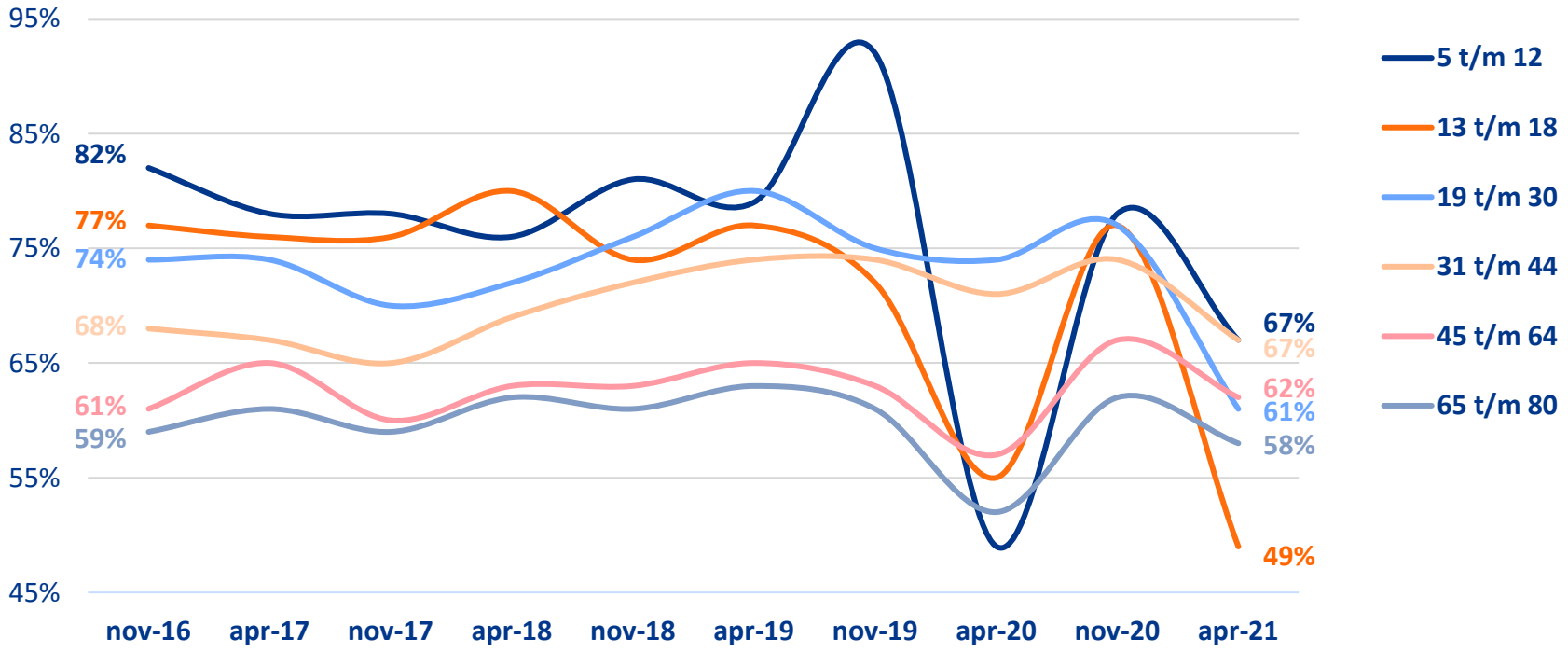

*Tot en met december 2020 heeft NOC*NSF samen met Ipsos de maandelijkse sportdeelname metingen in Nederland uitgevoerd.
Sinds januari 2021 werkt NOC*NSF samen met onderzoeksbureau Kantar.

Sportdeelname april 2021

Trendlijnindicator sportdeelname uitgesplitst naar leeftijd (4x per maand of vaker)

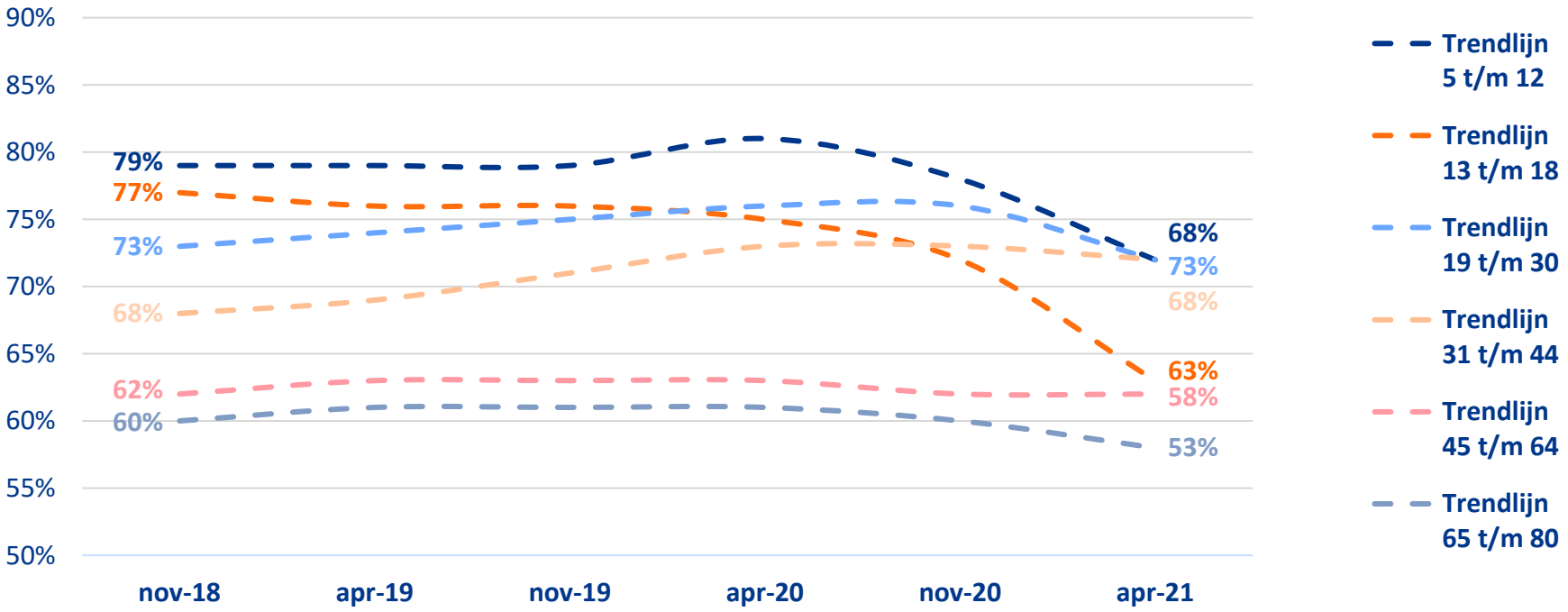

*Tot en met december 2020 heeft NOC*NSF samen met Ipsos de maandelijkse sportdeelname metingen in Nederland uitgevoerd.
Sinds januari 2021 werkt NOC*NSF samen met onderzoeksbureau Kantar.

Sportdeelname april 2021

Sportdeelname uitgesplitst naar geslacht (4x per maand of vaker)

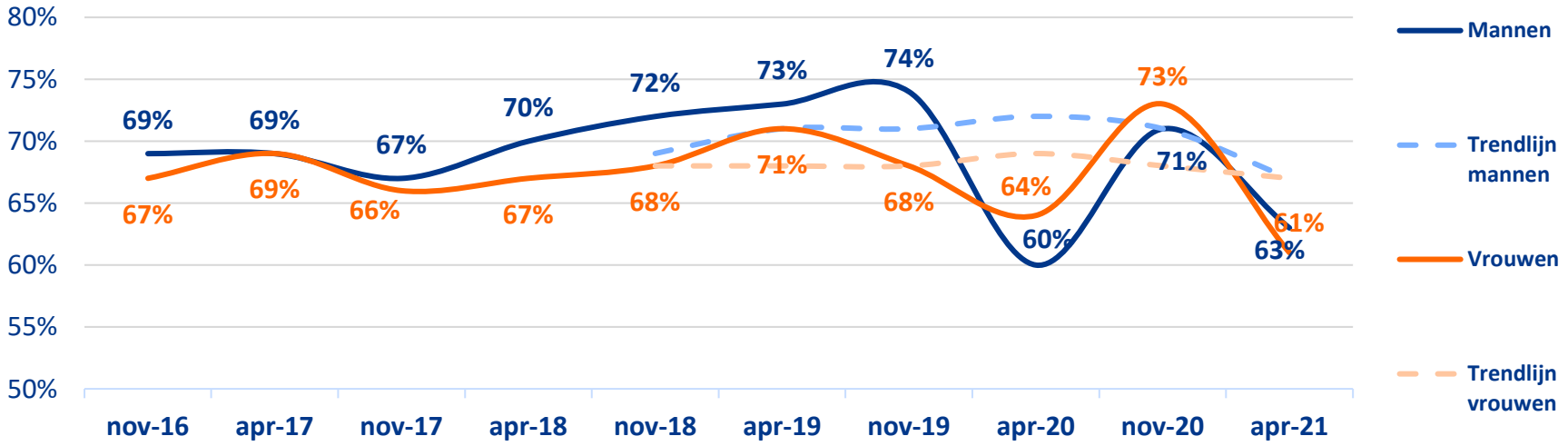

Landelijke facts

- In 2020 sportte gemiddeld 62% van de mannen en 61% van de vrouwen 4 keer per maand of vaker.
- In 2019 sportte gemiddeld 66% van de mannen en 64% van de vrouwen 4 keer per maand of vaker.
- In 2018 sportte gemiddeld 66% van de mannen en 63% van de vrouwen 4 keer per maand of vaker.

*Tot en met december 2020 heeft NOC*NSF samen met Ipsos de maandelijkse sportdeelname metingen in Nederland uitgevoerd. Sinds januari 2021 werkt NOC*NSF samen met onderzoeksbureau Kantar.

Sportdeelname april 2021

Sportdeelname uitgesplitst naar opleiding (4x per maand of vaker)

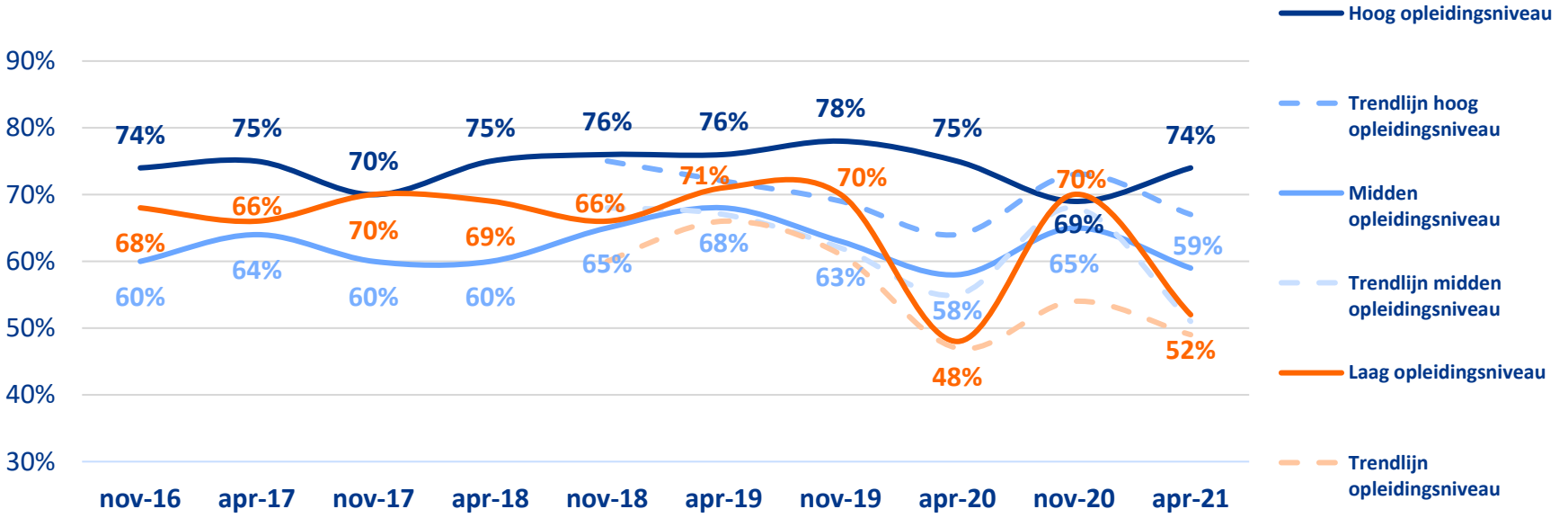

Landelijke facts

- In 2020 sportte gemiddeld 70% van de hoogopgeleiden en 62% van de midden opgeleiden en 51% van de laagopgeleiden 4 keer per maand of vaker.
- In 2019 sportte gemiddeld 72% van de hoogopgeleiden en 66% van de midden opgeleiden en 56% van de laagopgeleiden 4 keer per maand of vaker.
- In 2018 sportte gemiddeld 72% van de hoogopgeleiden en 65% van de midden opgeleiden en 58 van de laagopgeleiden 4 keer per maand of vaker.

*Tot en met december 2020 heeft NOC*NSF samen met Ipsos de maandelijkse sportdeelname metingen in Nederland uitgevoerd.
Sinds januari 2021 werkt NOC*NSF samen met onderzoeksbureau Kantar.

Manieren van sporten april 2021

Manieren van sporten (5 t/m 80 jaar)

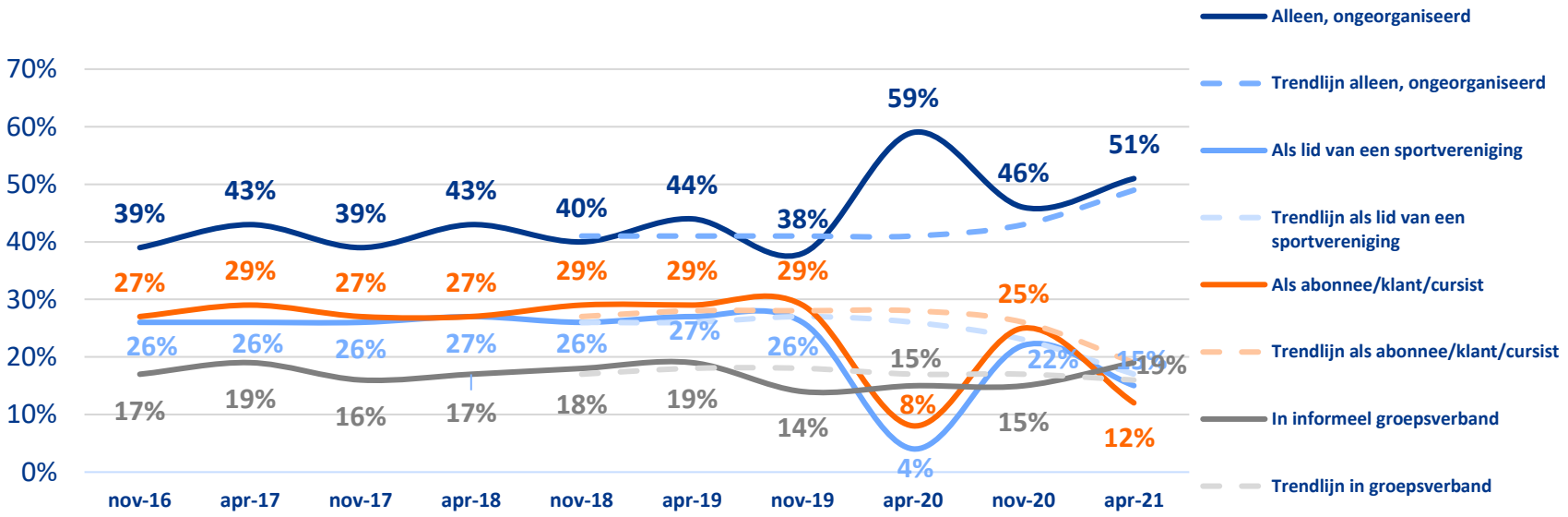

Landelijke facts

- In 2020 gemiddeld 43% alleen sportte, 21% als lid van een vereniging sportte, 14% als abonnee sportte en 14% in groepsverband sportte.
- In 2019 gemiddeld 38% alleen sportte, 27% als lid van een vereniging sportte, 19% als abonnee sportte en 15% in groepsverband sportte.
- In 2018 gemiddeld 38% alleen sportte, 27% als lid van een vereniging sportte, 19% als abonnee sportte en 16% in groepsverband sportte.

3. Niet-sporters

Management summary – Niet-sporters Amsterdam

Niet gesport in april 2021

30% Van de mannen sport niet in de maand april 2021

30% Van de vrouwen sport niet in de maand april 2021

laag

37% Van de laagopgeleiden sport niet in de maand april 2021

midden

35% Van midden opgeleiden sport niet in de maand april 2021

hoog

18% Van de hoogopgeleiden sport niet in de maand april 2021

Niet-sporter per leeftijdscategorie

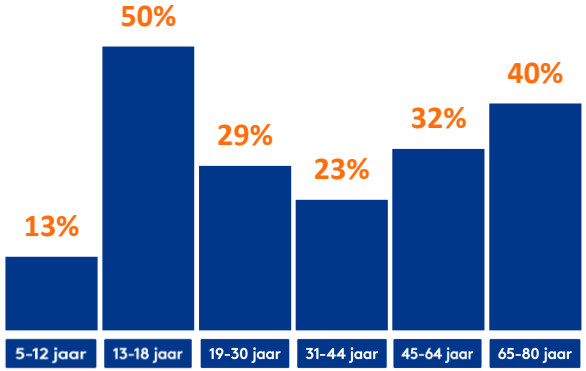

Top-3 sporten die men wil beoefenen

49% Fitness individueel (binnen)

14% Zwemsport (excl. waterpolo)

14% Fitness in een groep

Niet-sporter per stadsdeel

Noord	43%
Nieuw-West	32%
Zuidoost	28%
Oost	25%
Centrum	25%
West + Westpoort	24%
Zuid	22%

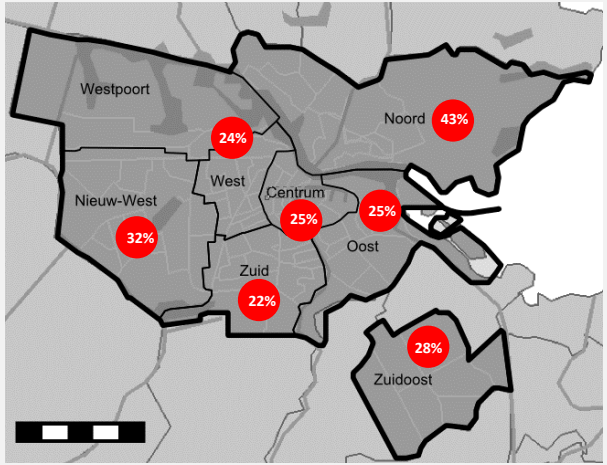

NOC*NSF SDI Rapportage

Verandering in het sportgedrag april 2021

Niet-sporters – 5 t/m 80 jaar

Aantal mensen dat in de maand april niet heeft gesport:

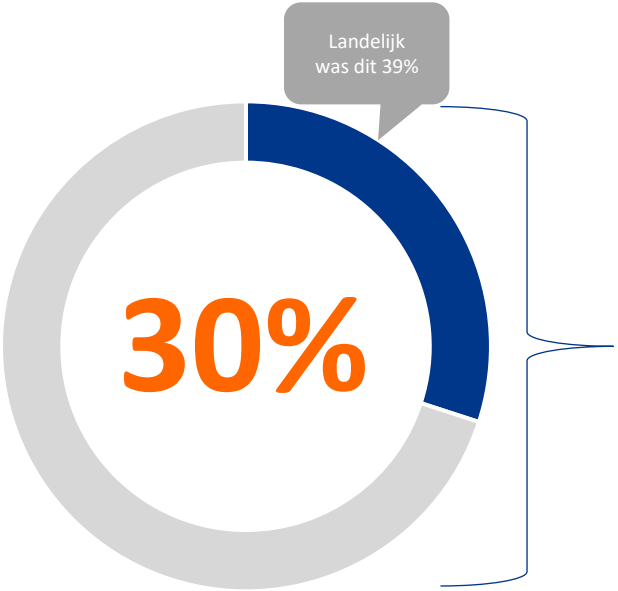

Sport niet maar wil hier wel verandering in brengen

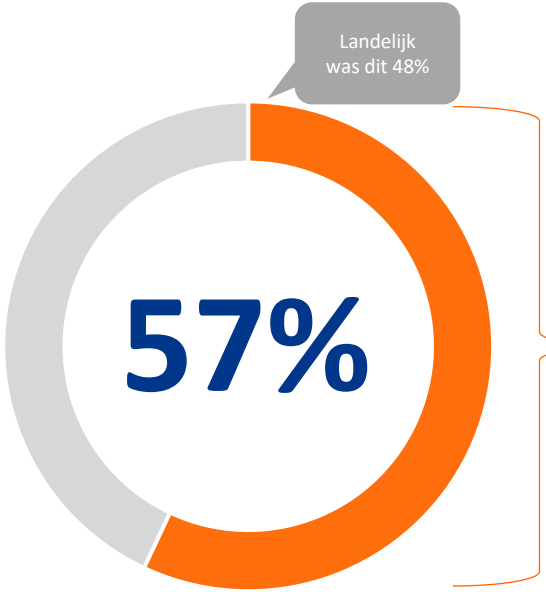

Sporten die men wil gaan beoefenen:

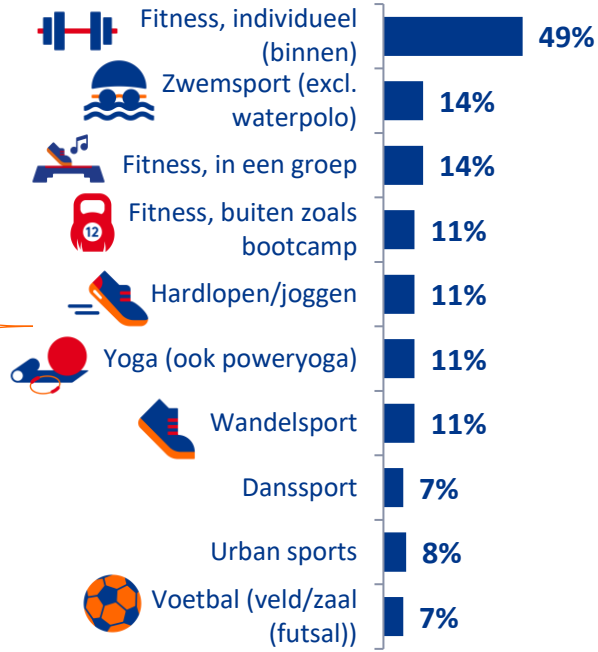

Verandering in het sportgedrag april 2021 – Urban sports

Niet-sporters – 5 t/m 80 jaar - Urban sports die men wil gaan beoefenen:

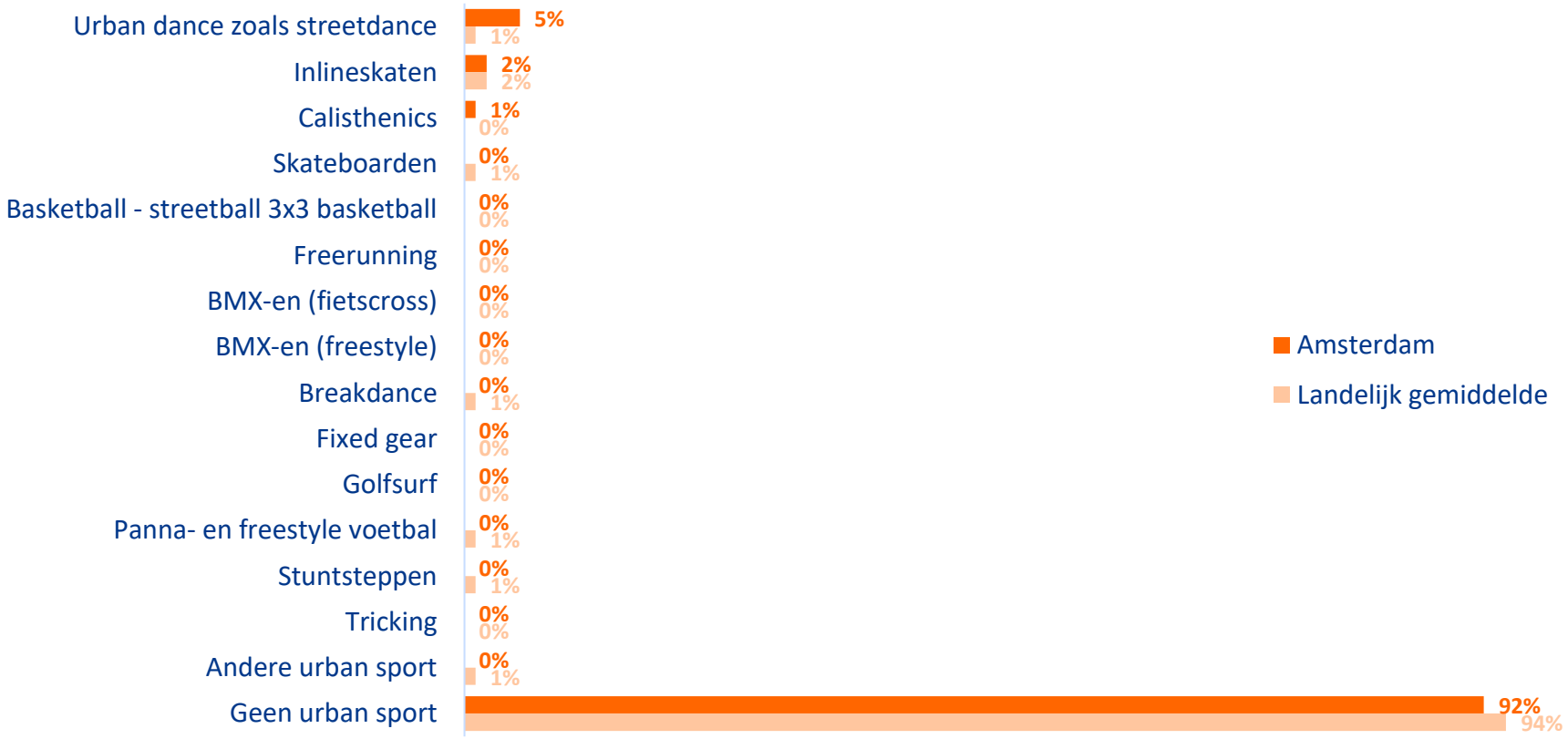

Niet-sporters Amsterdam april 2021

Niet-sporters Amsterdam uitgesplitst naar leeftijd (0x per maand)

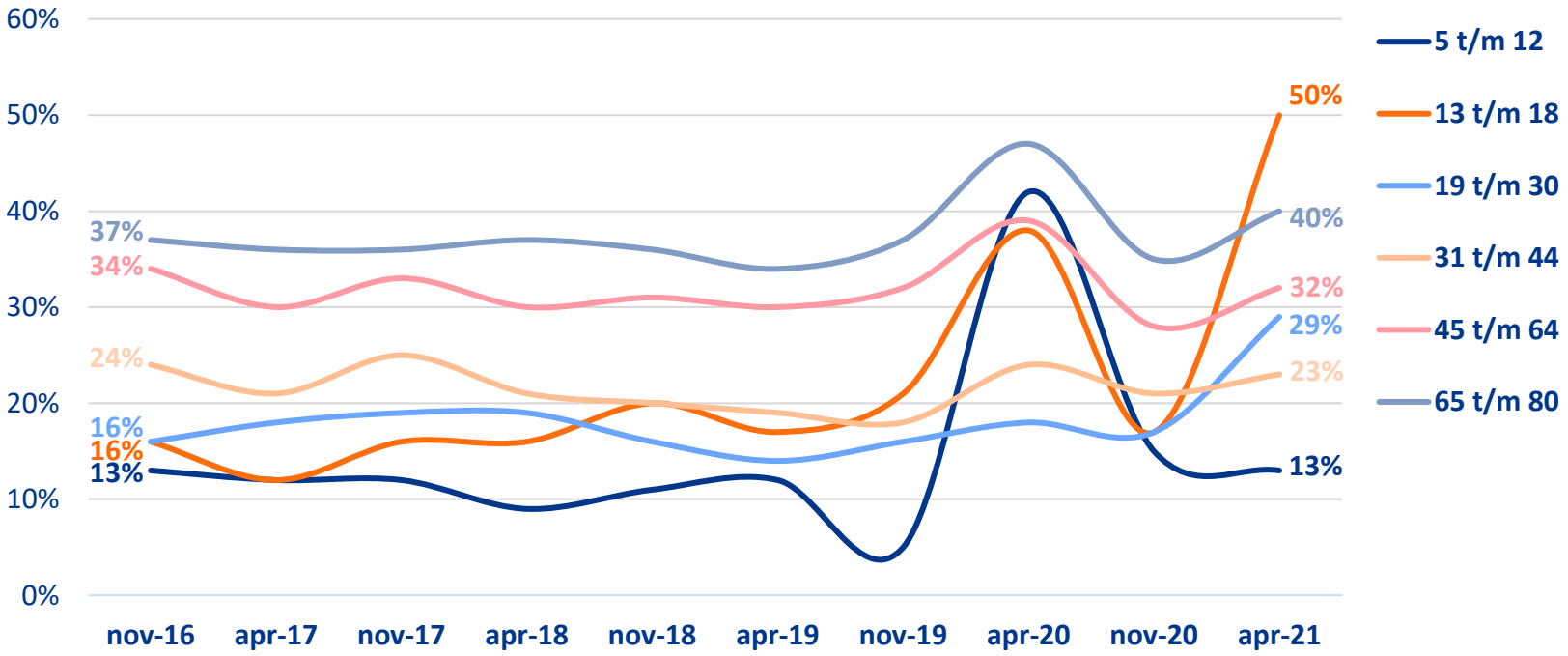

*Tot en met december 2020 heeft NOC*NSF samen met Ipsos de maandelijkse sportdeelname metingen in Nederland uitgevoerd. Sinds januari 2021 werkt NOC*NSF samen met onderzoeksbureau Kantar.

Niet-sporters Amsterdam april 2021

Trendlijnindicator niet-sporters Amsterdam uitgesplitst naar leeftijd (0x per maand)

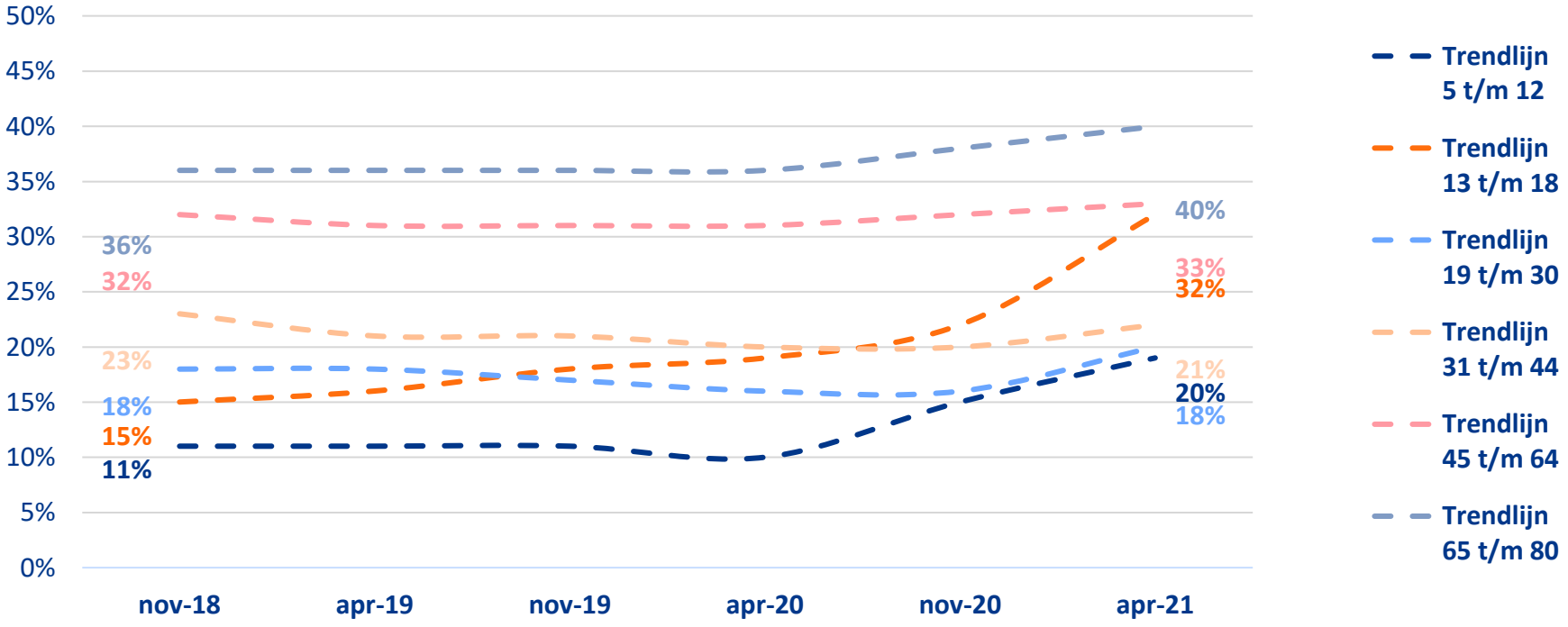

*Tot en met december 2020 heeft NOC*NSF samen met Ipsos de maandelijkse sportdeelname metingen in Nederland uitgevoerd. Sinds januari 2021 werkt NOC*NSF samen met onderzoeksbureau Kantar.

Niet-sporters Amsterdam april 2021

Niet-sporters Amsterdam uitgesplitst naar geslacht (0x per maand)

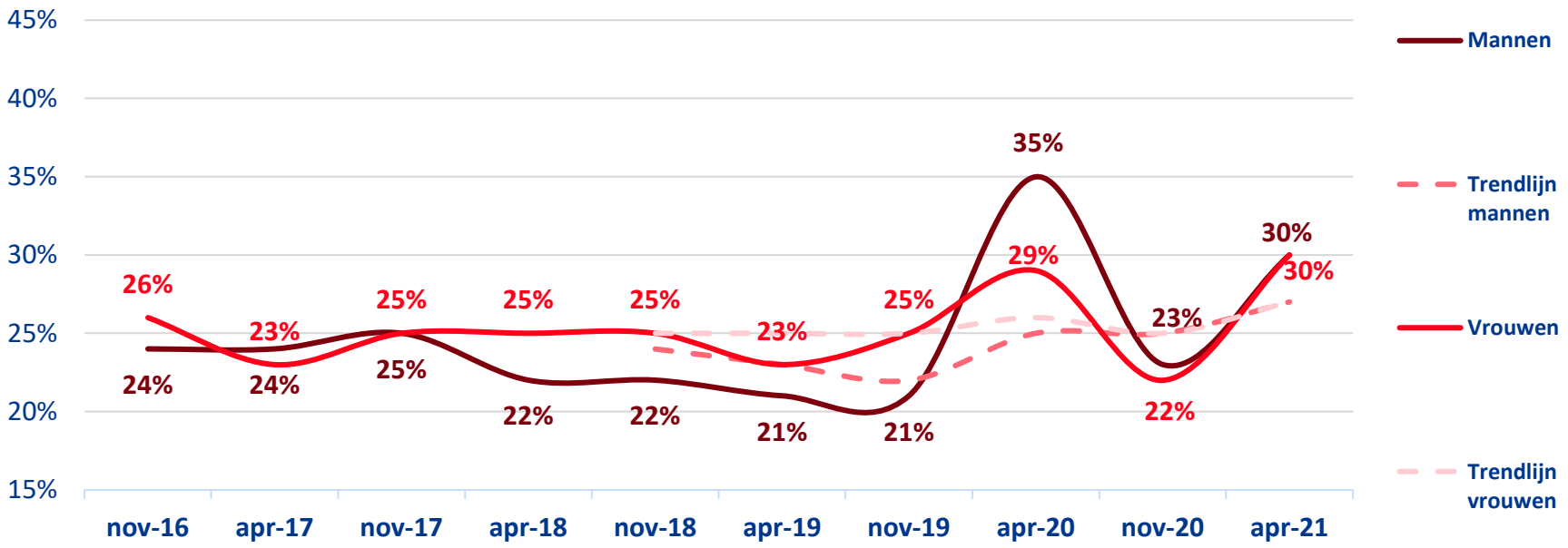

*Tot en met december 2020 heeft NOC*NSF samen met Ipsos de maandelijkse sportdeelname metingen in Nederland uitgevoerd. Sinds januari 2021 werkt NOC*NSF samen met onderzoeksbureau Kantar.

Niet-sporters Amsterdam april 2021

Niet-sporters uitgesplitst naar leeftijd en geslacht

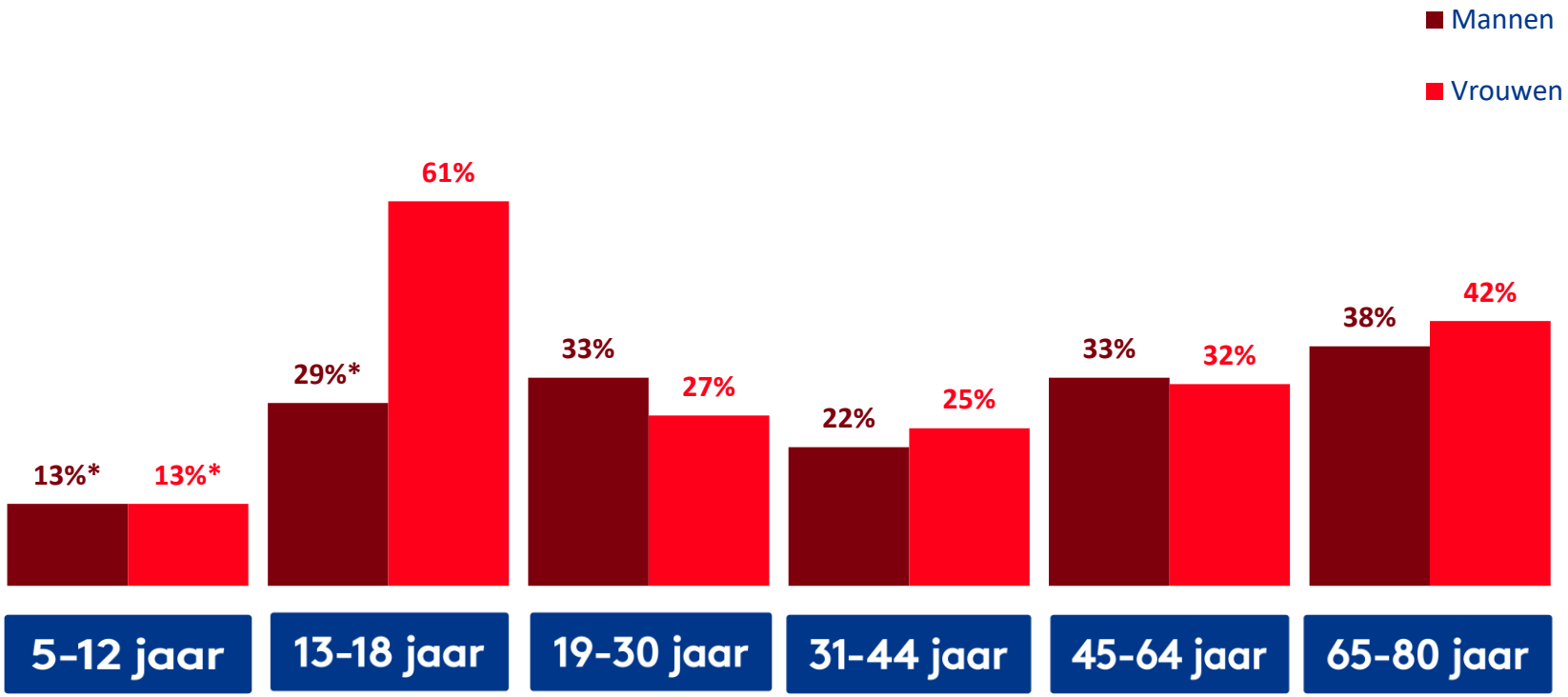

* Onbetrouwbaar resultaat door lage waarneming (n < 30)
**Tot en met december 2020 heeft NOC*NSF samen met Ipsos de maandelijkse sportdeelname metingen in Nederland uitgevoerd.
Sinds januari 2021 werkt NOC*NSF samen met onderzoeksbureau Kantar.

Niet-sporters Amsterdam april 2021

Niet-sporters uitgesplitst naar opleiding en geslacht

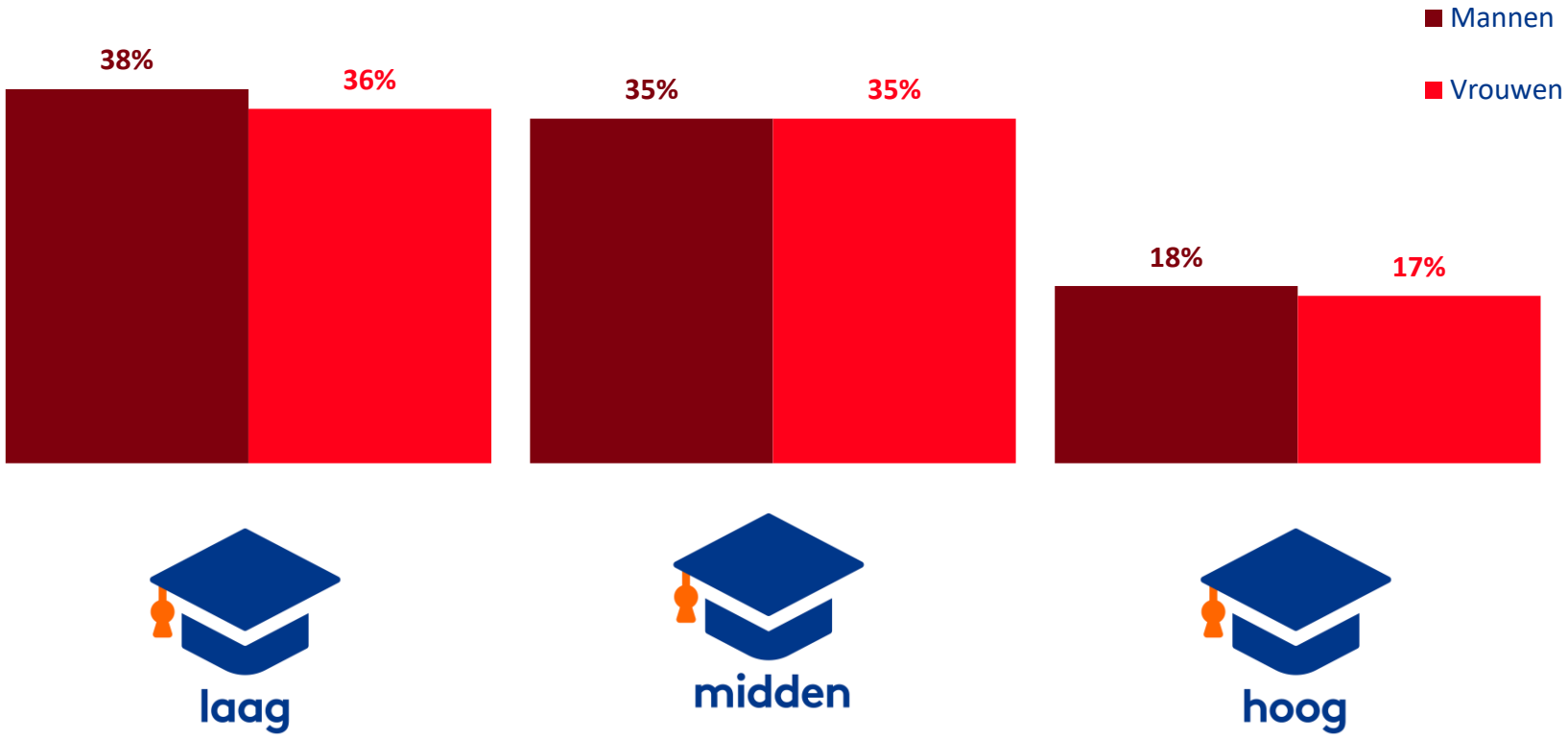

*Tot en met december 2020 heeft NOC*NSF samen met Ipsos de maandelijkse sportdeelname metingen in Nederland uitgevoerd.
Sinds januari 2021 werkt NOC*NSF samen met onderzoeksbureau Kantar.

4. Vergelijking met andere steden

Overzicht wekelijks gesport – Amsterdam

Gemeente Amsterdam

NOC*NSF SDI Rapportage

62%
Van de Amsterdammers sport wekelijks in de maand april 2021

509.500
Amsterdammers sporten wekelijks in de maand april 2021

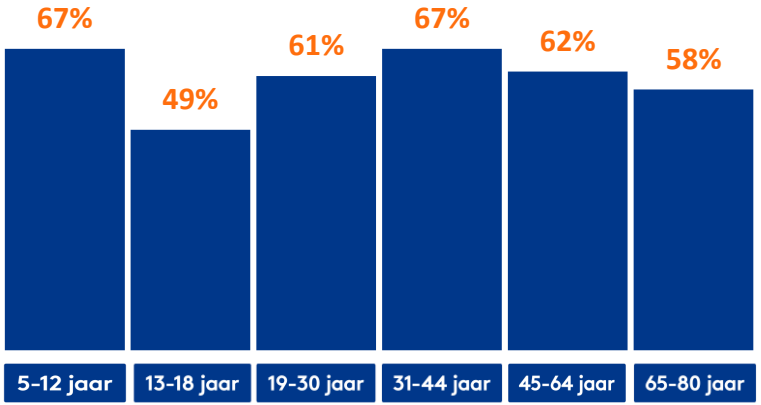

63%
Van de mannen sport wekelijks in de maand april 2021

61%
Van de vrouwen sport wekelijks in de maand april 2021

laag

52%
Van de laagopgeleiden sport wekelijks in de maand april 2021

midden

59%
Van midden opgeleiden sport wekelijks in de maand april 2021

hoog

74%
Van de hoogopgeleiden sport wekelijks in de maand april 2021

Overzicht wekelijks gesport – Amsterdam – Inclusief Urban sports

Gemeente Amsterdam

NOC*NSF SDI Rapportage

63%
Van de Amsterdammers sport wekelijks in de maand april 2021

517.700
Amsterdammers sporten wekelijks in de maand april 2021

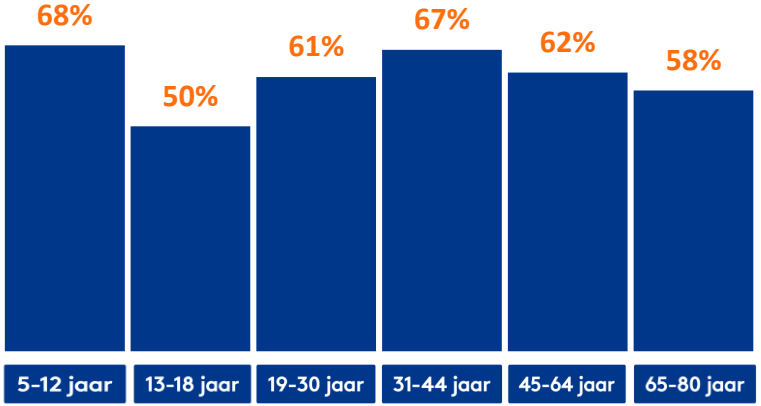

63%
Van de mannen sport wekelijks in de maand april 2021

62%
Van de vrouwen sport wekelijks in de maand april 2021

laag

52%
Van de laagopgeleiden sport wekelijks in de maand april 2021

midden

59%
Van midden opgeleiden sport wekelijks in de maand april 2021

hoog

75%
Van de hoogopgeleiden sport wekelijks in de maand april 2021

Overzicht wekelijks gesport – Landelijk - Exclusief Urban sports

54%
Van de Nederlanders sport wekelijks in de maand april 2021

8,4 miljoen
Nederlanders sporten wekelijks in de maand april 2021

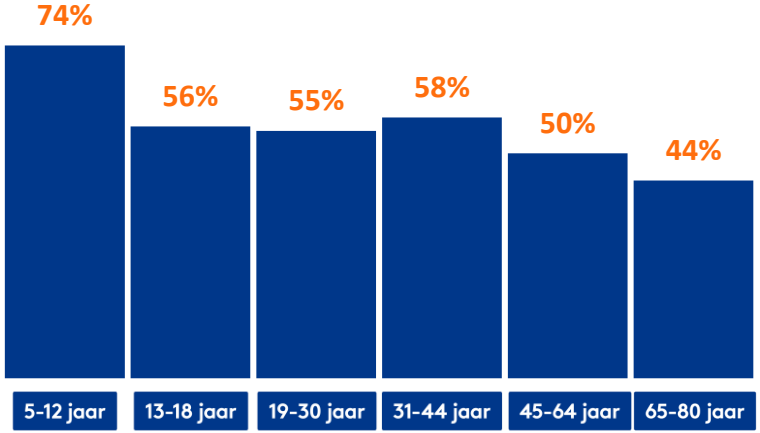

54%
Van de mannen sport wekelijks in de maand april 2021

54%
Van de vrouwen sport wekelijks in de maand april 2021

laag
49%
Van de laagopgeleiden sport wekelijks in de maand april 2021

midden
51%
Van midden opgeleiden sport wekelijks in de maand april 2021

hoog
67%
Van de hoogopgeleiden sport wekelijks in de maand april 2021

Overzicht wekelijks gesport – Landelijk - Inclusief Urban sports

54%
Van de Nederlanders sport wekelijks in de maand april 2021

8,4 miljoen
Nederlanders sporten wekelijks in de maand april 2021

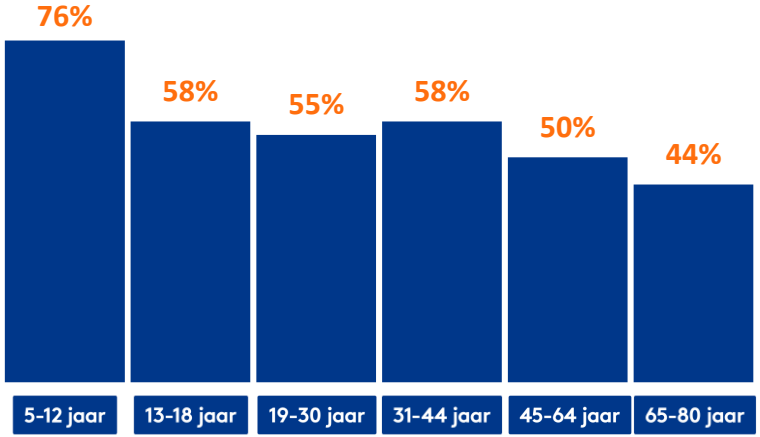

54%
Van de mannen sport wekelijks in de maand april 2021

54%
Van de vrouwen sport wekelijks in de maand april 2021

laag

49%
Van de laagopgeleiden sport wekelijks in de maand april 2021

midden

51%
Van midden opgeleiden sport wekelijks in de maand april 2021

hoog

67%
Van de hoogopgeleiden sport wekelijks in de maand april 2021

5. Sportdeelname per tak van sport

Sportdeelname per tak van sport april 2021

Top 10 meest beoefende sporten

Totaal Amsterdammers
5 t/m 80 jaar

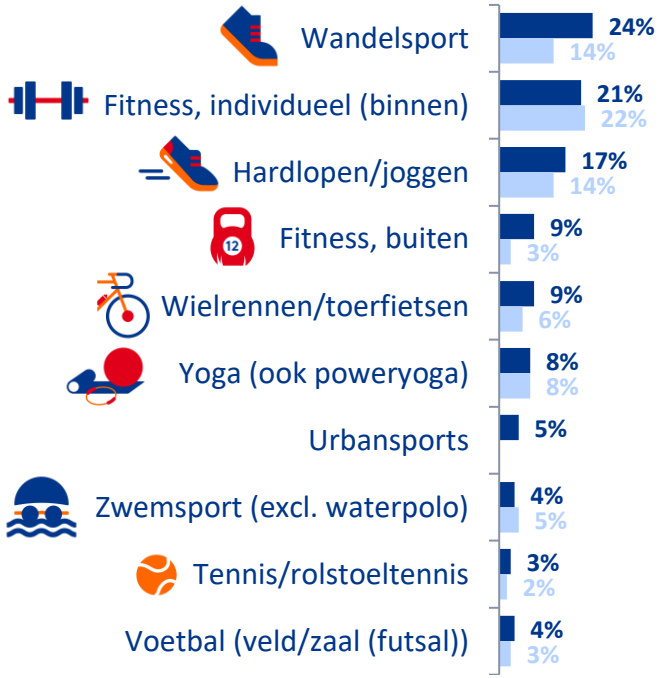

Jongeren
5 t/m 18 jaar

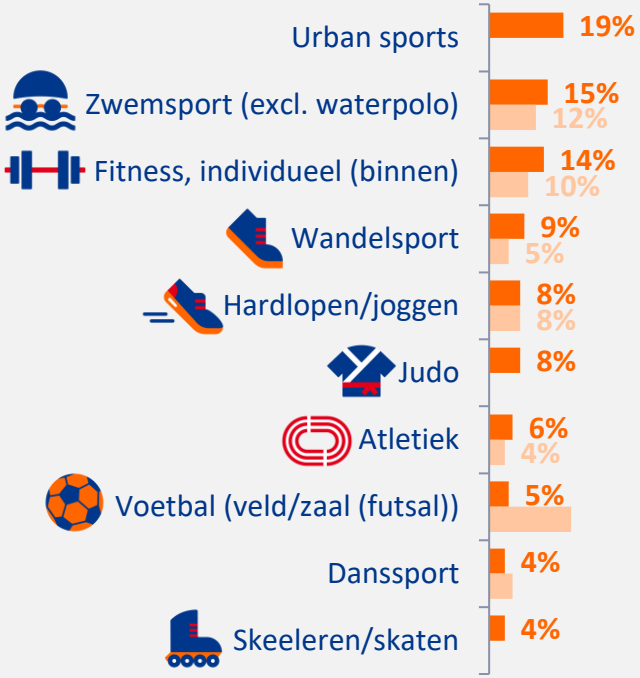

April 2021
Trendlijn

April 2021
Trendlijn

NOC*NSF SDI Rapportage

Sportdeelname per tak van sport april 2021

Top 10 meest beoefende sporten – per leeftijd

5-12 jaar

	April 2021	Trendlijn april 2020
Zwemsport	25%	19%
Urban sports	24%	
Fitness (IB)	18%	6%
Hardlopen	12%	7%
Wandelsport	11%	6%
Voetbal	11%	20%
Yoga	7%	2%
Danssport	7%	8%
Wielrennen	4%	4%
Gymnastiek	4%	11%

13-18 jaar

	April 2021	Trendlijn april 2020
Voetbal	20%	23%
Urban sports	13%	
Atletiek	12%	6%
Fitness (IB)	9%	14%
Wandelsport	7%	4%
Tennis	3%	2%
Hardlopen	2%	8%
Danssport	2%	4%
Vechtsport	2%	3%
Hockey	2%	5%

19-30 jaar

	April 2021	Trendlijn april 2020
Fitness (IB)	29%	40%
Hardlopen	24%	27%
Fitness (B)	22%	12%
Wandelsport	17%	16%
Yoga	9%	15%
Wielrennen	9%	9%
Voetbal	5%	4%
Danssport	4%	6%
Vechtsport	4%	3%
Tennis	4%	3%

31-44 jaar

	April 2021	Trendlijn april 2020
Hardlopen	25%	28%
Wandelsport	24%	17%
Fitness (IB)	23%	32%
Yoga	11%	12%
Wielrennen	10%	10%
Fitness (B)	10%	8%
Urban sports	7%	
Vechtsport	4%	4%
Tennis	4%	2%
Zwemsport	3%	4%

45-64 jaar

	April 2021	Trendlijn april 2020
Wandelsport	31%	27%
Fitness (IB)	18%	22%
Hardlopen	15%	14%
Wielrennen	11%	10%
Yoga	8%	8%
Fitness (B)	4%	3%
Tennis	4%	2%
Zwemsport	3%	4%
Urban sport	3%	
Fitness (B)	2%	5%

65-80 jaar

	April 2021	Trendlijn april 2020
Wandelsport	31%	28%
Fitness (IB)	18%	19%
Wielrennen	10%	9%
Hardlopen	5%	5%
Yoga	4%	4%
Fitness (B)	3%	1%
Tennis	3%	2%
Pilates	3%	3%
Schaken	3%	2%
Zwemsport	2%	3%

April 2021 | Trendlijn april 2020

* IB = invidiueel buiten | B = buiten | G = in groepsverband

Sportdeelname per tak van sport april 2021

Top 10 meest beoefende sporten

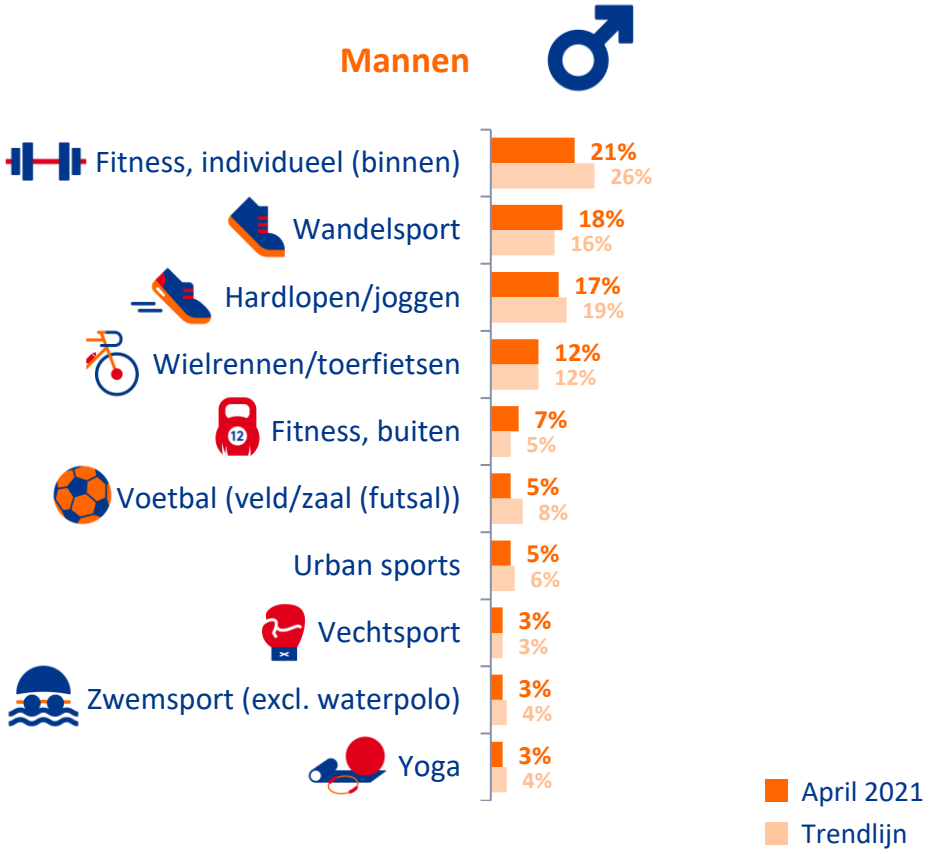

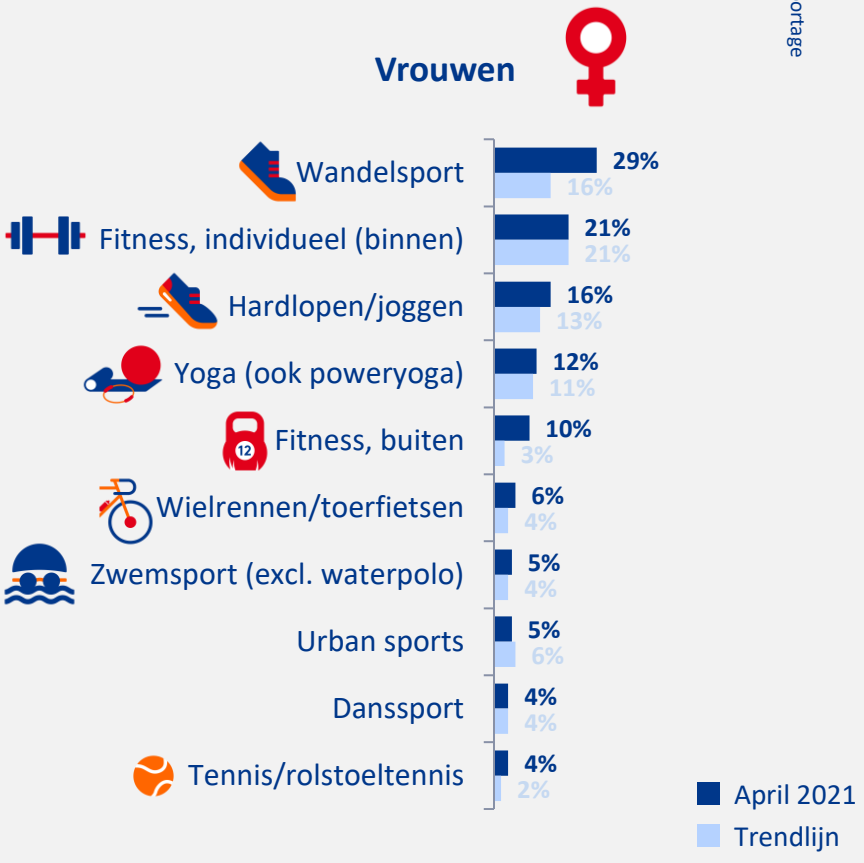

Sportdeelname per tak van sport april 2021 – Urban sports

Meest beoefende sporten urban sports - Totaal

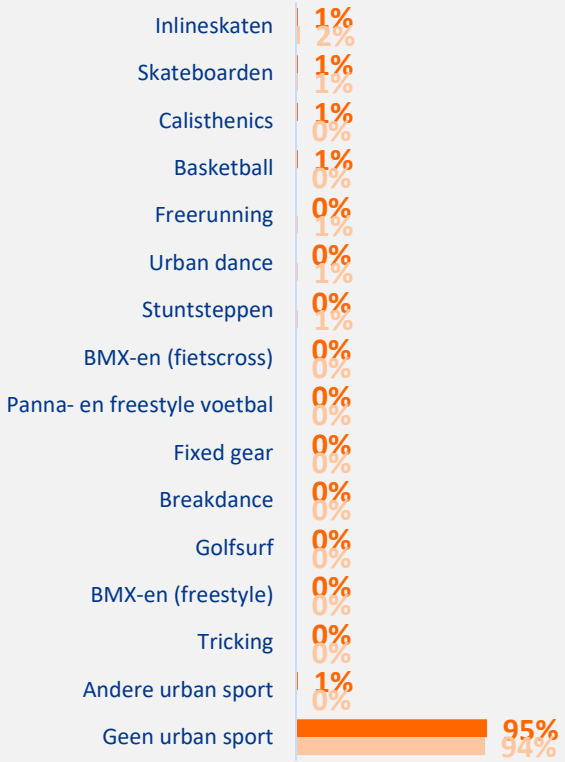

Meest beoefende sporten urban sports - Mannen

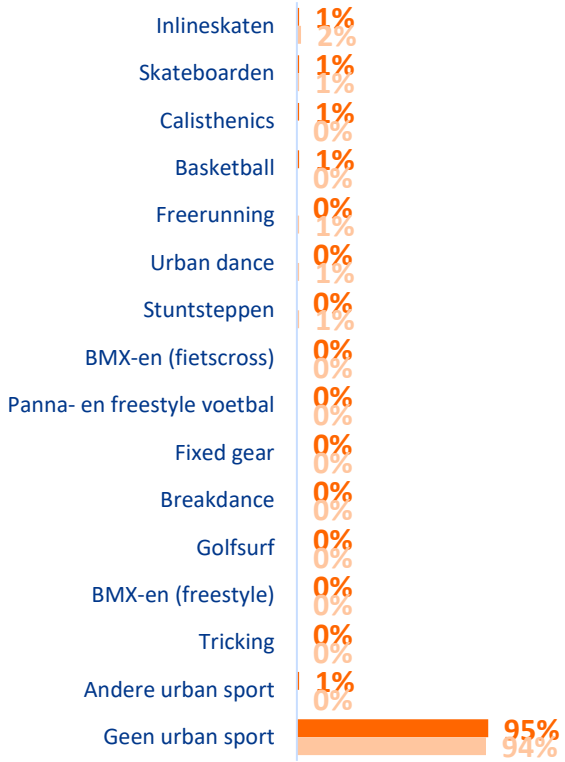

Meest beoefende sporten urban sports - Vrouwen

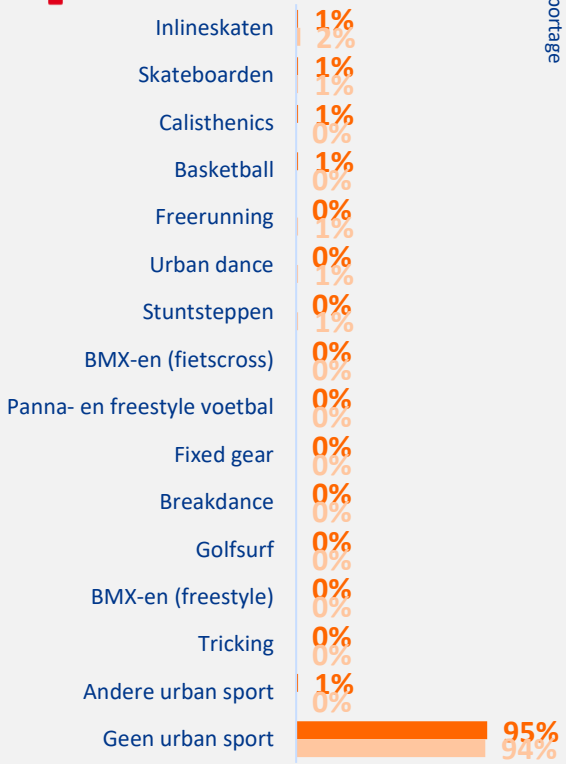

April 2021

Trendlijn

6. Inzichten op stadsdeelniveau

Maandelijkse sportdeelname naar stadsdeel

Sportfrequentie 1x per maand of vaker

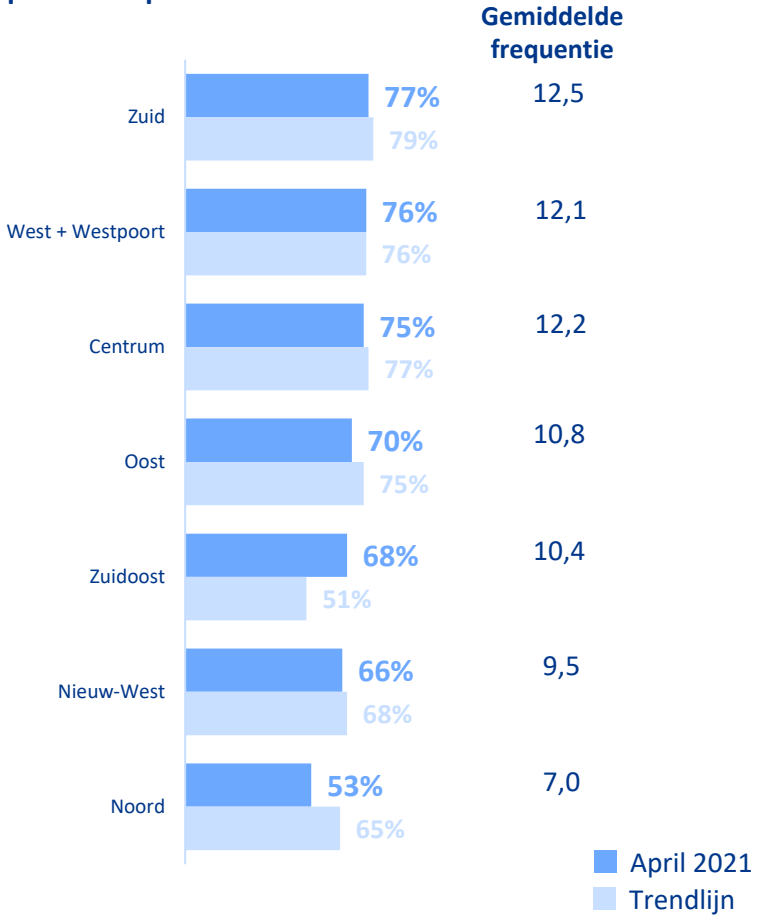

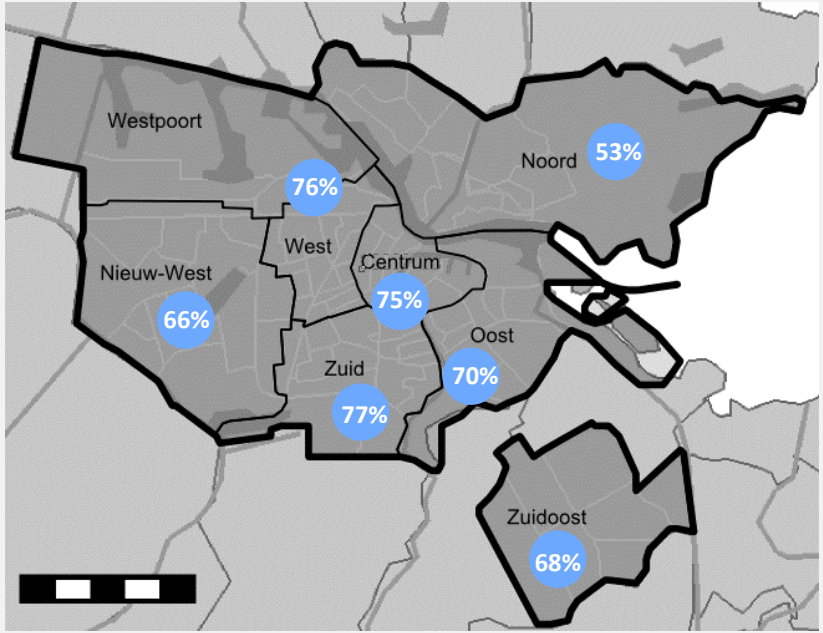

Maandelijkse sportdeelname naar leeftijd per stadsdeel

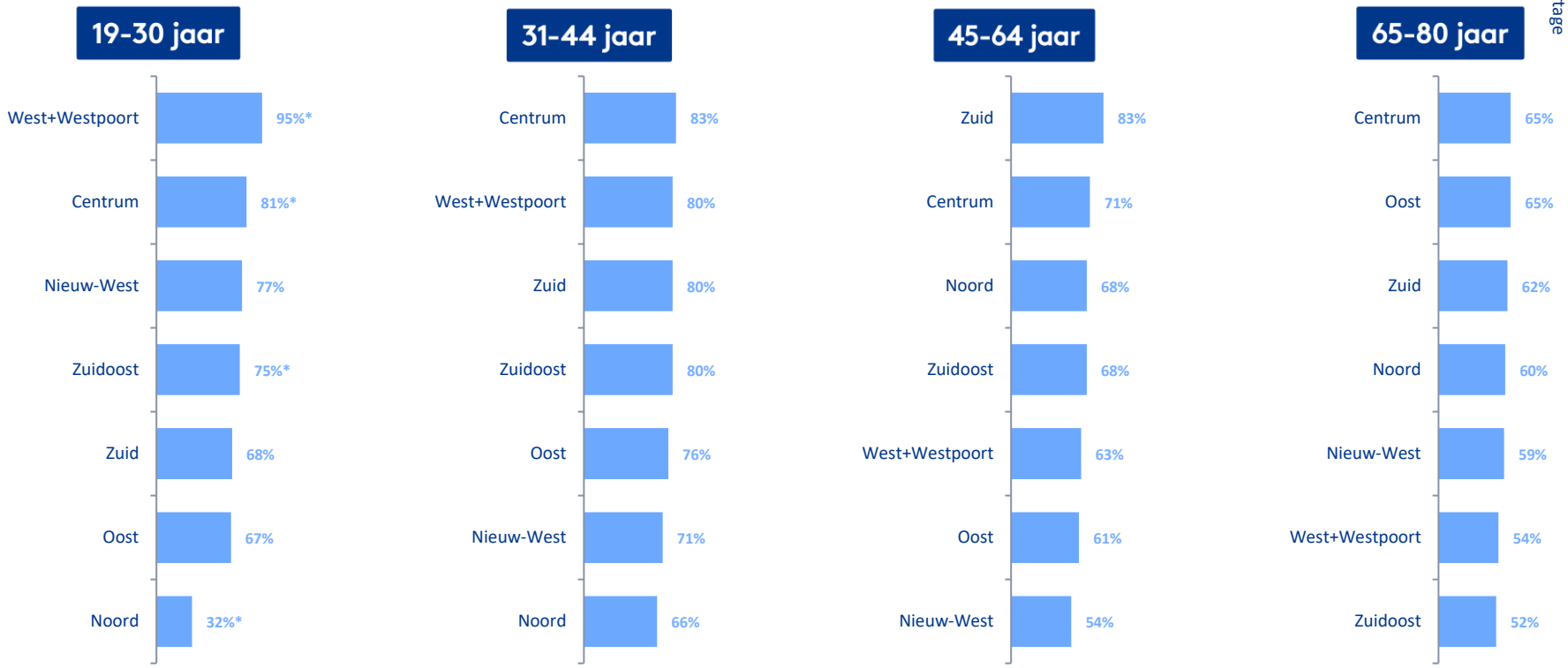

April 2021

- Onbetrouwbaar resultaat door te lage N
- Voor de doelgroepen 5 t/m 12 jaar en 13 t/m 18 jaar: N te laag voor betrouwbare uitspraken.

Wekelijkse sportdeelname naar stadsdeel

Sportfrequentie 1x per week of vaker

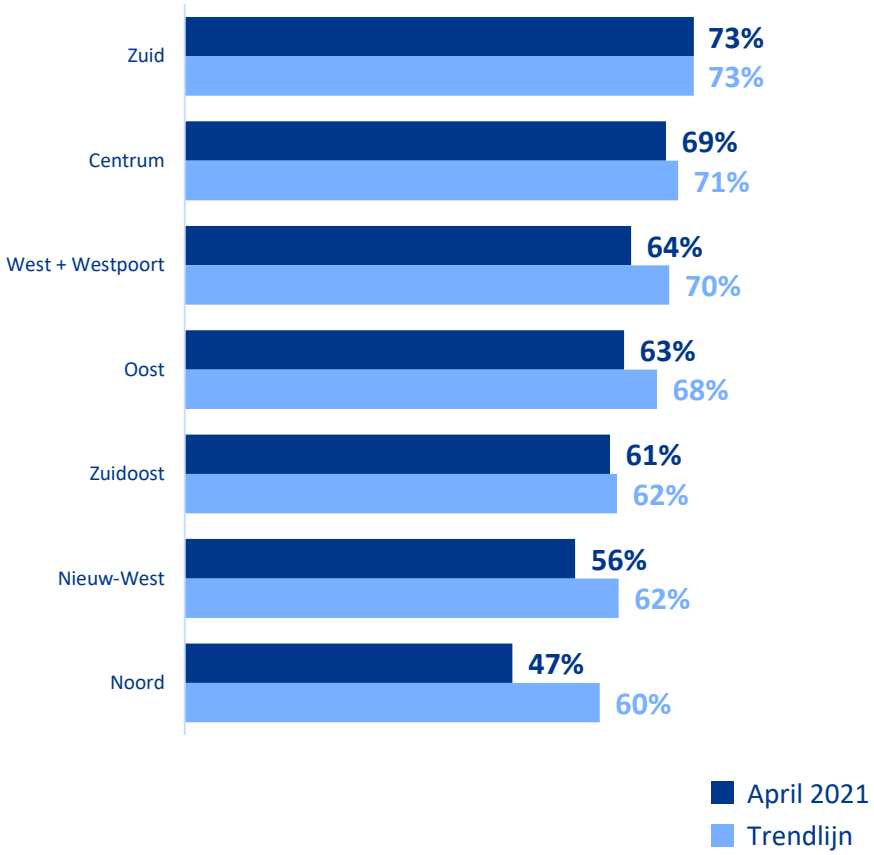

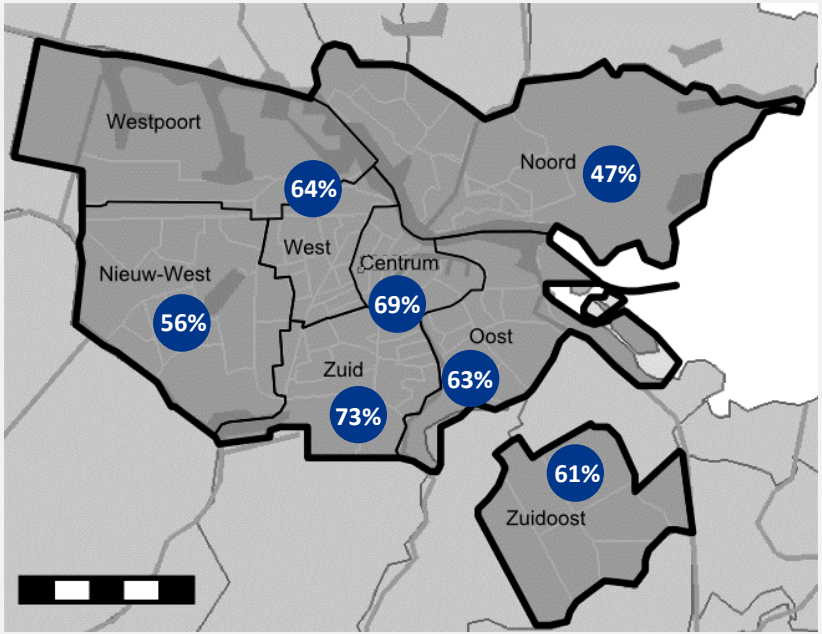

Wekelijkse sportdeelname per stadsdeel

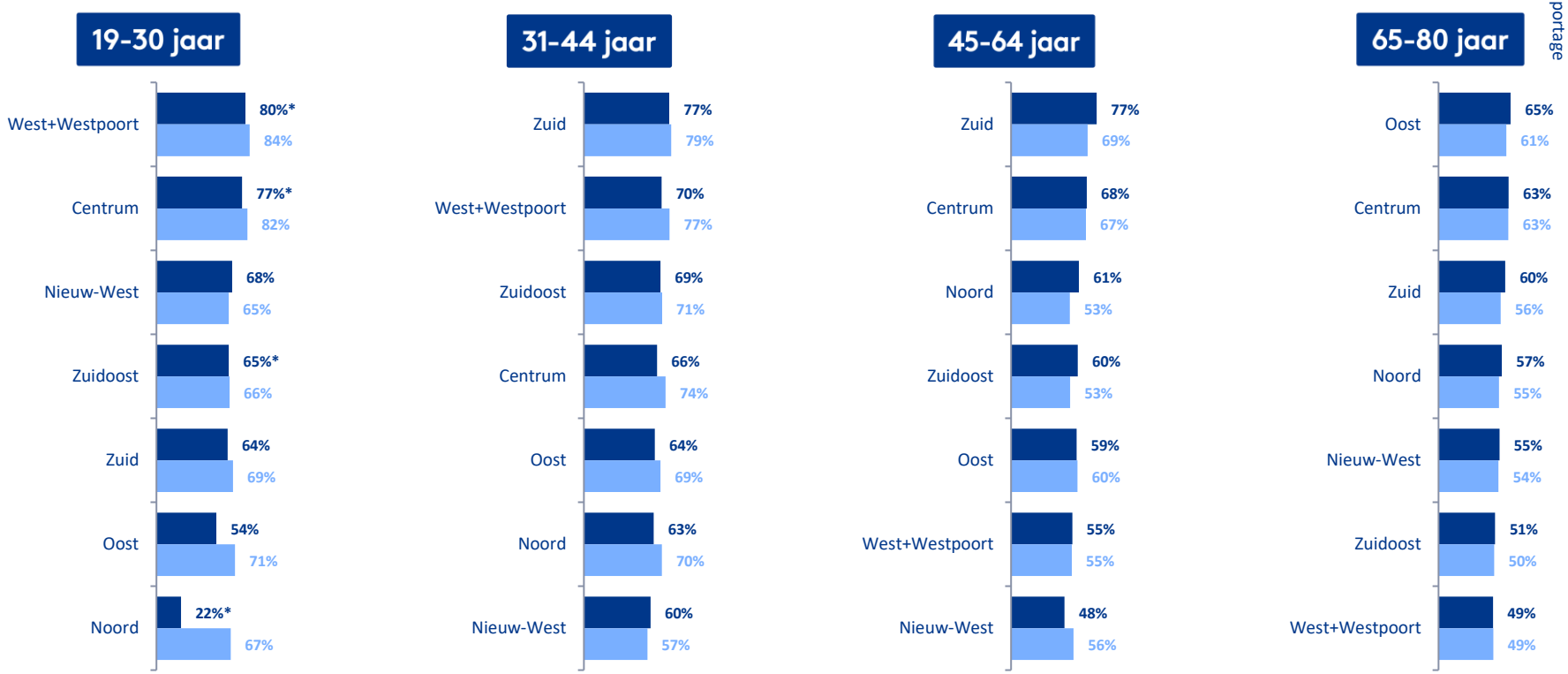

- Onbetrouwbaar resultaat door te lage N
- Voor de doelgroepen 5 t/m 12 jaar en 13 t/m 18 jaar: N te laag voor betrouwbare uitspraken.

Maandelijkse sportdeelname naar gebied

Sportfrequentie 1x per maand of vaker

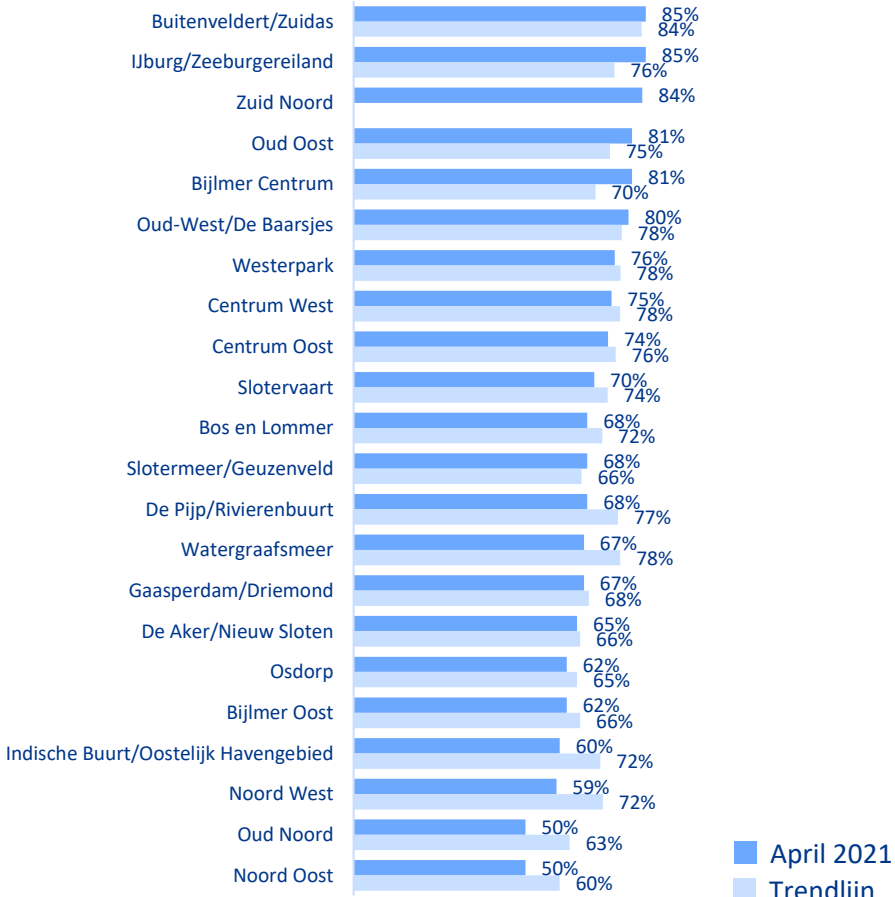

Sportfrequentie 1x per week of vaker

NOC*NSF SDI Rapportage

- Voor de doelgroep Westpoort: N te laag voor betrouwbare uitspraken.

Ledenpercentages sportbonden per stadsdeel 2020

Totaal en jeugd

Stadsdeel	Totaal 5 t/m 80 jaar	5 t/m 18 jaar
Zuid	24%	52%
Oost	20%	47%
Centrum	19%	48%
Noord	16%	36%
West + Westpoort	15%	32%
Nieuw-West	13%	28%
Zuidoost	10%	22%
Landelijke ledenpercentages	25%	49%

Totaal 5 t/m 80 jaar

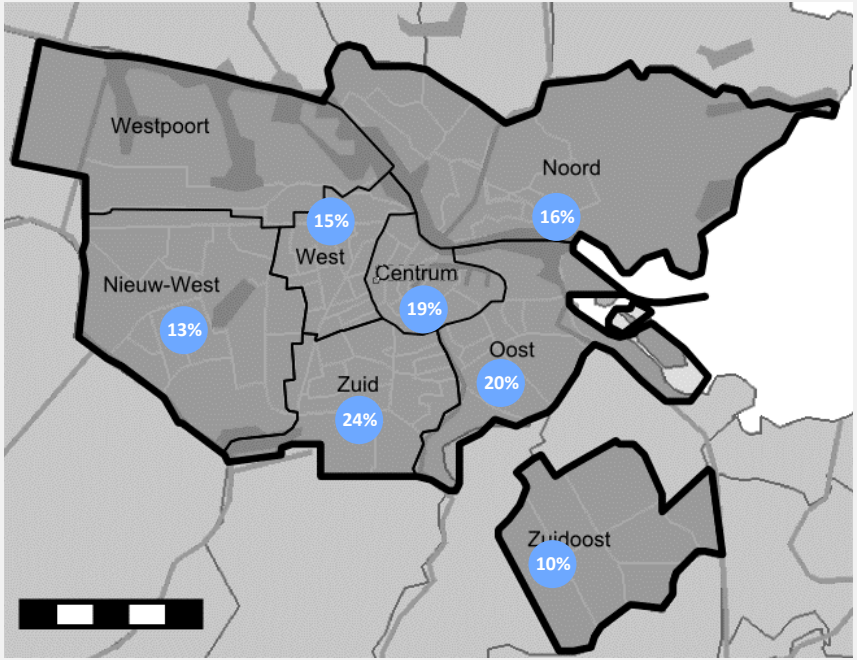

NOC*NSF SDI Rapportage

Ledenpercentages sportbonden per stadsgebied 2020

Jeugd - jongens

Stadsdeel	Jongens 5 t/m 12 jaar	Jongens 13 t/m 18 jaar
Zuid	50%	64%
Oost	52%	56%
Centrum	52%	52%
Noord	45%	42%
West + Westpoort	38%	44%
Nieuw-West	36%	38%
Zuidoost	29%	36%
Landelijke ledenpercentages	51%	58%

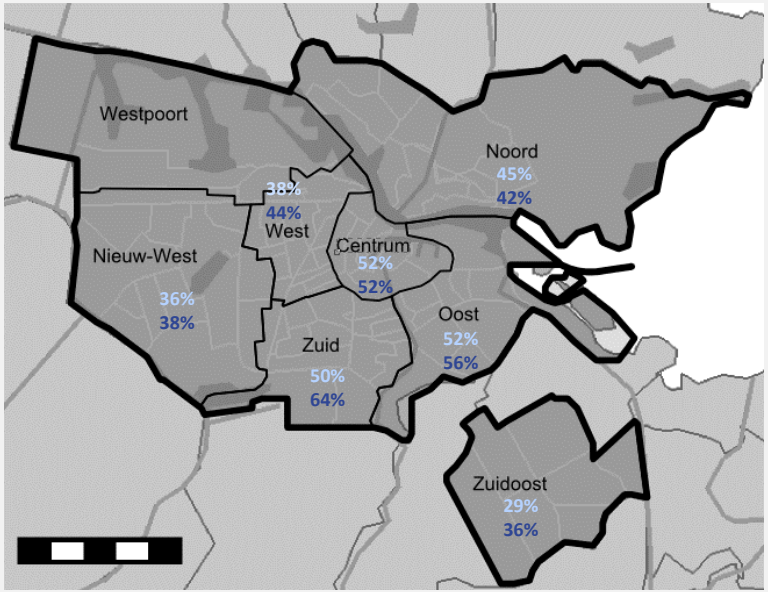

Jongens 5 t/m 12 jaar Jongens 13 t/m 18 jaar

Ledenpercentages sportbonden per stadsgebied 2020

Jeugd - meisjes

Stadsdeel	Meisjes 5 t/m 12 jaar	Meisjes 13 t/m 18 jaar
Zuid	48%	49%
Oost	44%	36%
Centrum	43%	44%
Noord	34%	22%
West + Westpoort	27%	22%
Nieuw-West	19%	16%
Zuidoost	14%	9%
Landelijke ledenpercentages	44%	42%

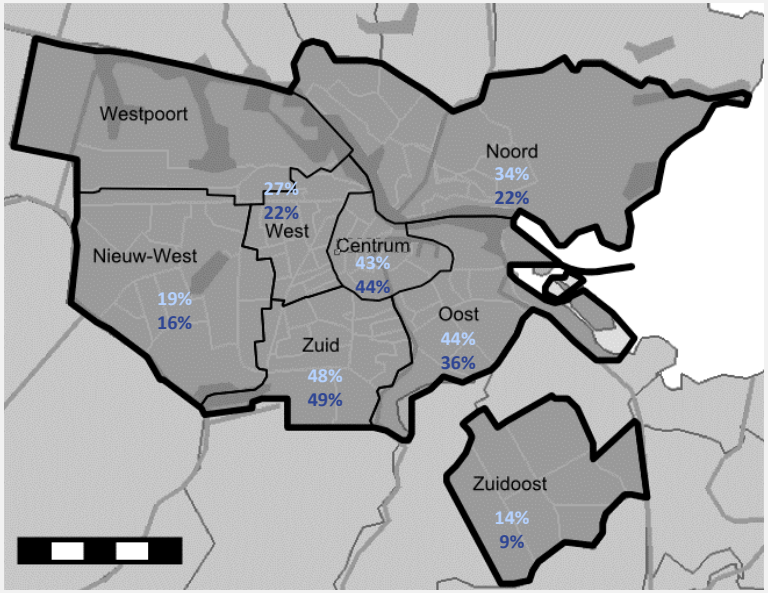

Meisjes 5 t/m 12 jaar Meisjes 13 t/m 18 jaar

7. Additionele inzichten –Bewegen in Amsterdam

Overzicht beweging in Amsterdam

37%
Van de Amsterdammers beweegt in de maand april 2021

304.000

Amsterdammers bewegen in de maand april 2021

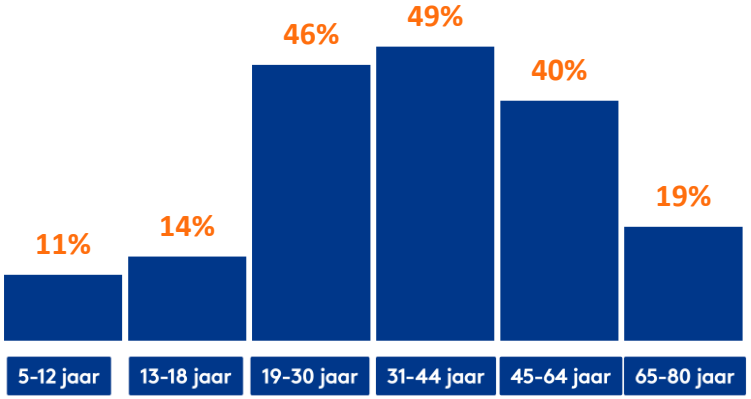

37%
Van de mannen beweegt in de maand april 2021

37%
Van de vrouwen beweegt in de maand april 2021

laag

20%
Van de laagopgeleiden beweegt in de maand april 2021

midden

36%
Van midden opgeleiden beweegt in de maand april 2021

hoog

49%
Van de hoogopgeleiden beweegt in de maand april 2021

Beweging in Amsterdam per stadsdeel

Percentage dat beweegt in Amsterdam

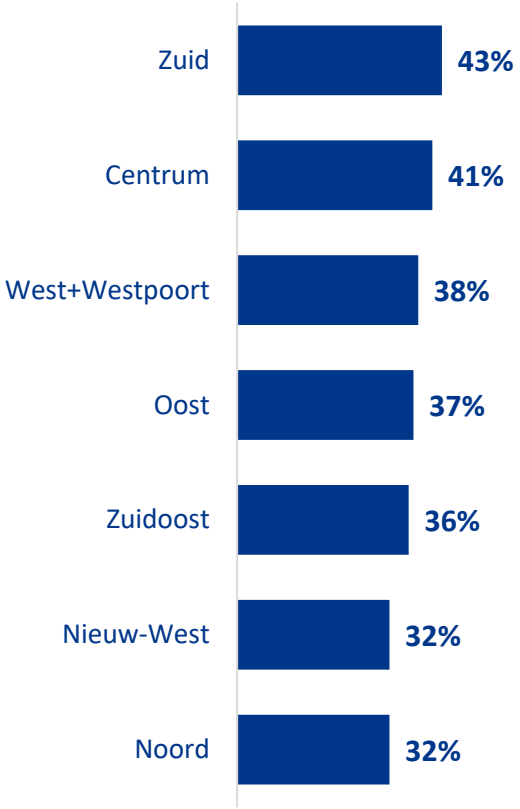

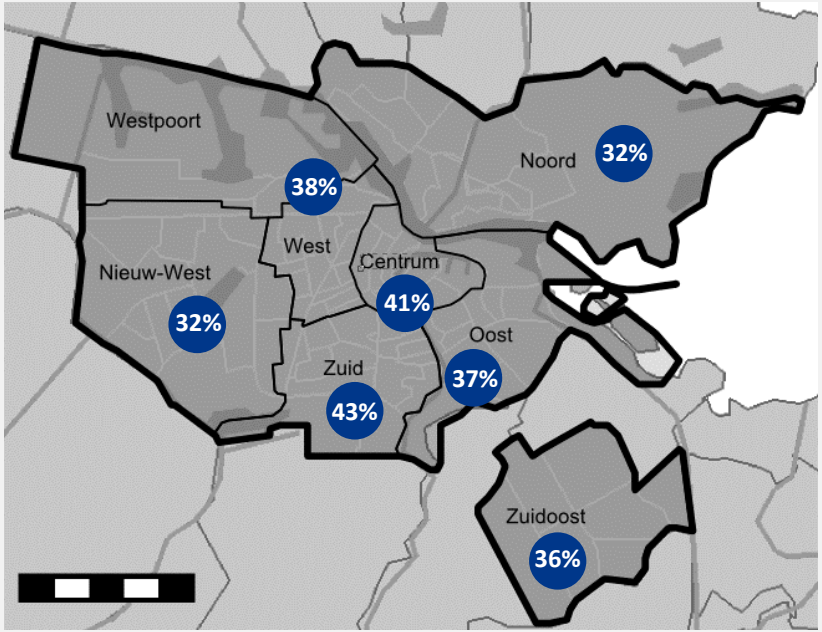

Beweging in Amsterdam per leeftijd per stadsdeel

Percentage dat beweegt in Amsterdam

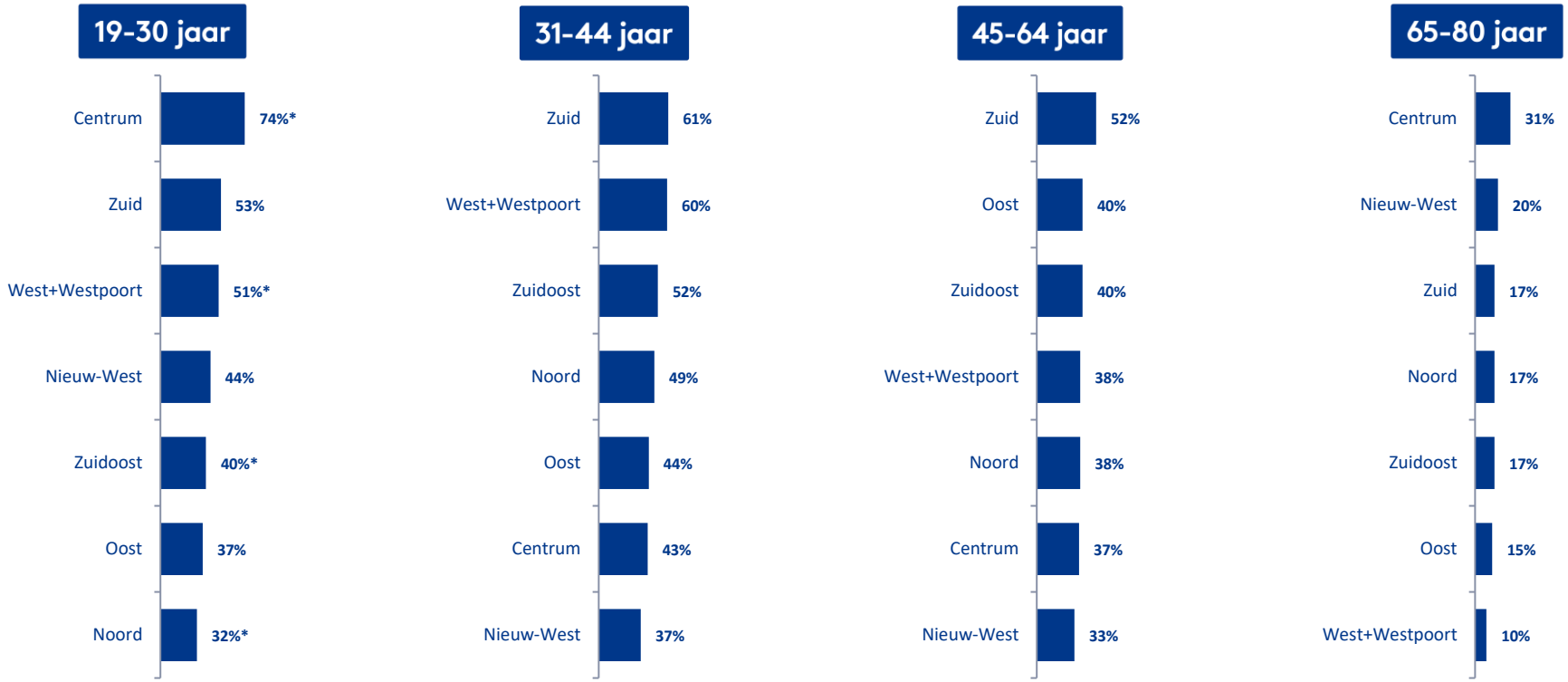

- Onbetrouwbaar resultaat door te lage N
- Voor de doelgroepen 5 t/m 12 jaar en 13 t/m 18 jaar: N te laag voor betrouwbare uitspraken.

Beweging in Amsterdam naar gebied

Percentage dat beweegt in Amsterdam

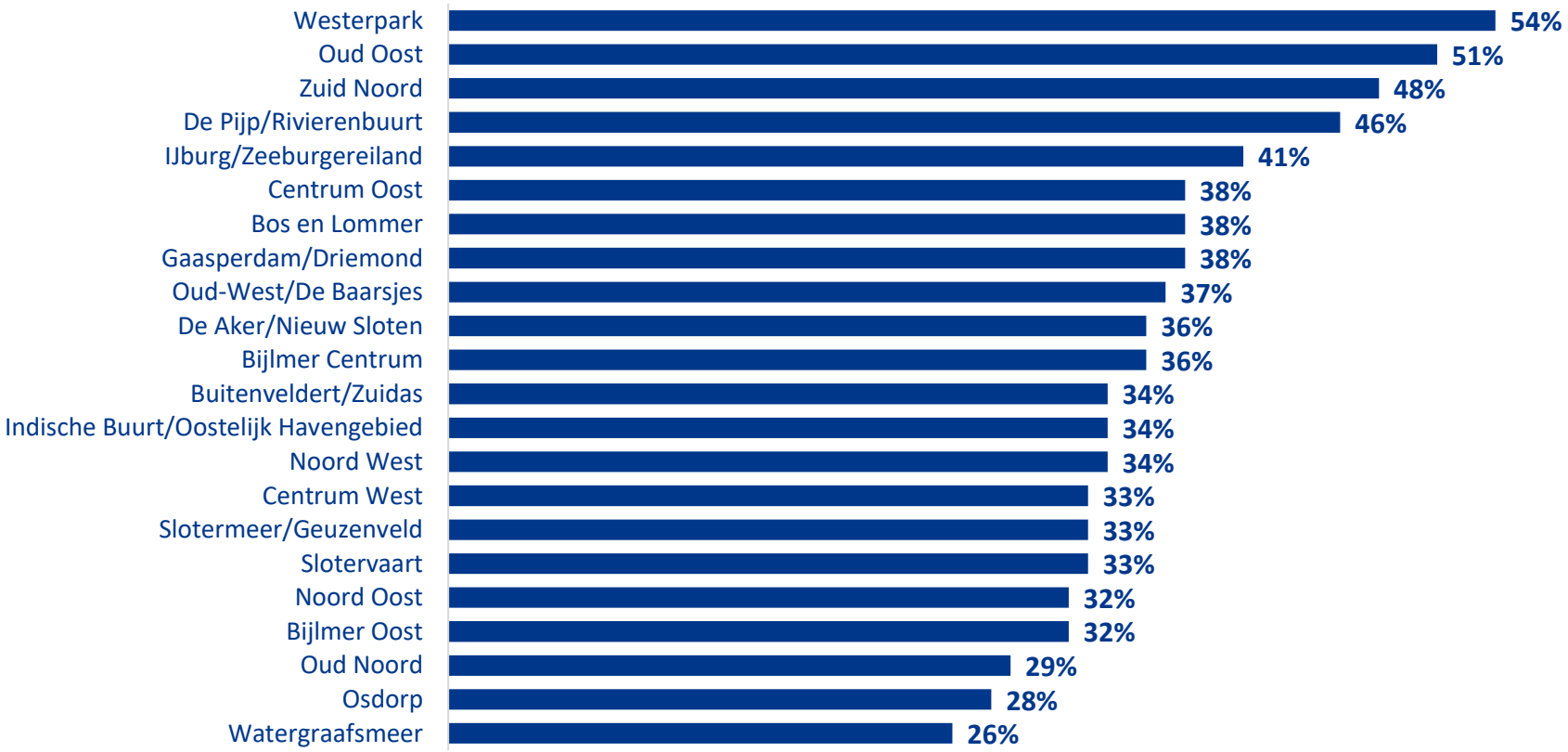

- Voor de doelgroep Westpoort: N te laag voor betrouwbare uitspraken.

Balansoefeningen april 2021

65 t/m 80 jaar, minimaal 1 keer per maand sport

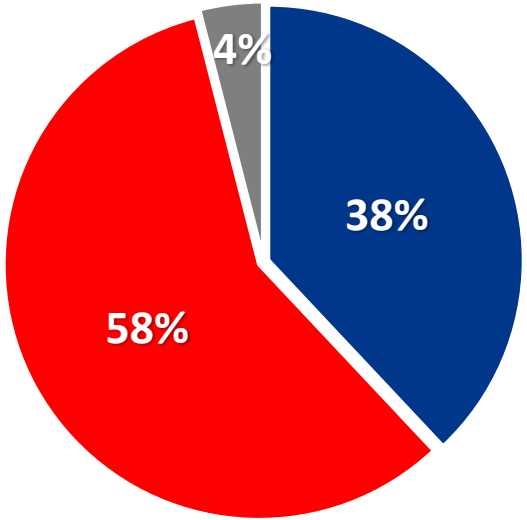

Minimaal een keer een balansoefening gedaan in april 2021 (landelijk gemiddelde= 24%)

Geen een keer balansoefening gedaan in april 2021 (landelijk gemiddelde= 73%)

Weet niet (landelijk gemiddelde= 3%)

Landelijke facts

- Ouderen minimaal één keer per maand een balansoefening moeten doen?

5. Effect corona

Effect van de gehele lockdown op het sportgedrag gedurende de gehele coronacrisis

Totale doelgroep (sporters en niet-sporters) - 5 t/m 80 jaar

Effect van lockdown op sportgedrag:

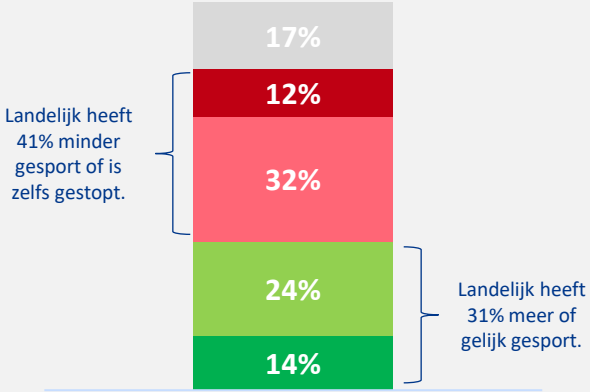

Effect verlengde lockdown op frequentie sporten

- Sportte niet voor de crisis en nu nog steeds niet
- Gestopt
- Minder gaan sporten
- Gelijk
- Meer gaan sporten

Reden meer gaan sporten:

Reden minder gaan sporten:

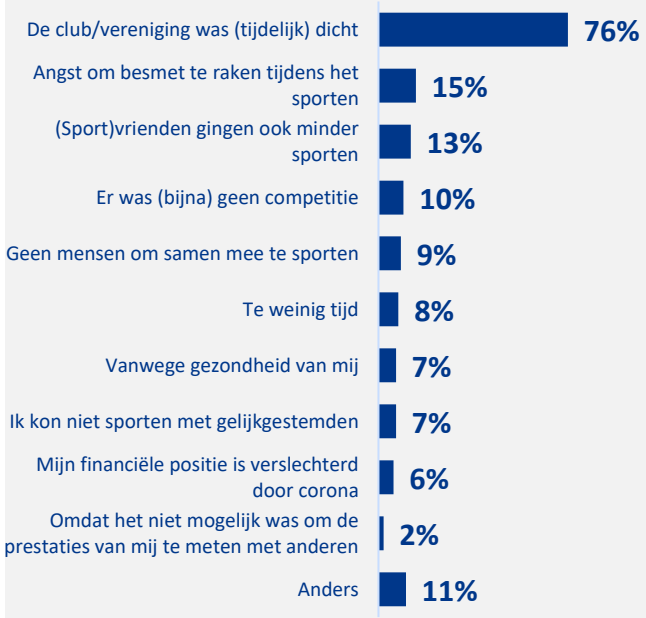

Effect van de gehele lockdown op het sportgedrag gedurende de gehele coronacrisis – uitgesplitst

Totale doelgroep (sporters en niet-sporters) - 5 t/m 80 jaar

Effect van lockdown op sportgedrag:

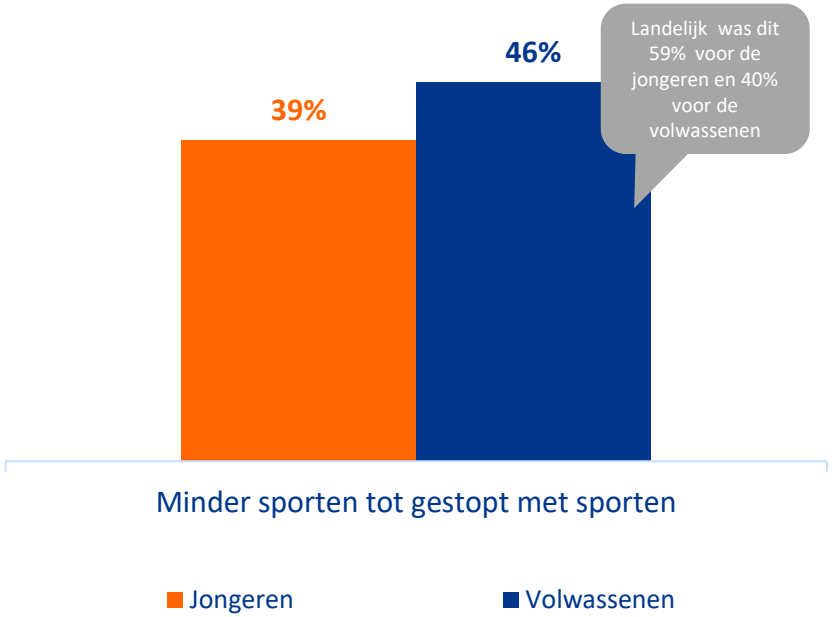

Effect van lockdown op sportgedrag:

Sportdeelname tijdens corona per tak van sport april 2021

NOC*NSF SDI Rapportage

Top 10 sporten begonnen tijdens corona

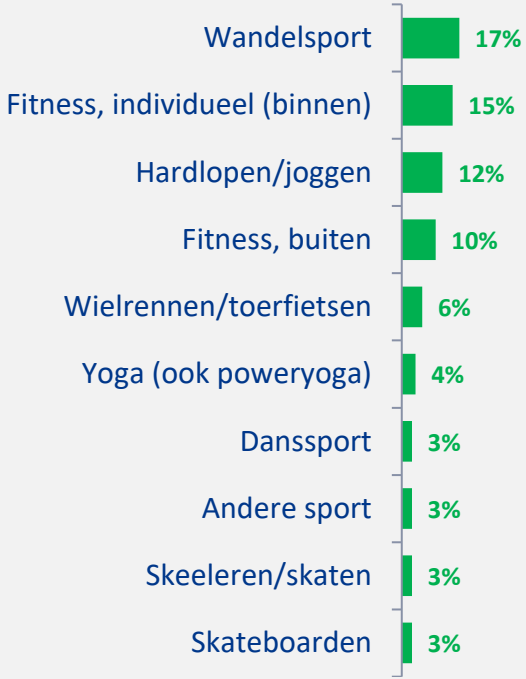

Top 10 sporten vaker beoefend tijdens corona

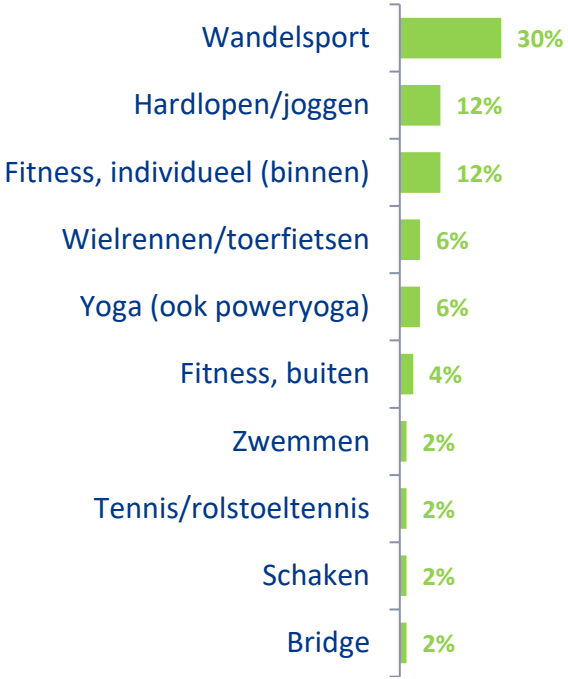

Top 10 sporten minder beoefend tijdens corona

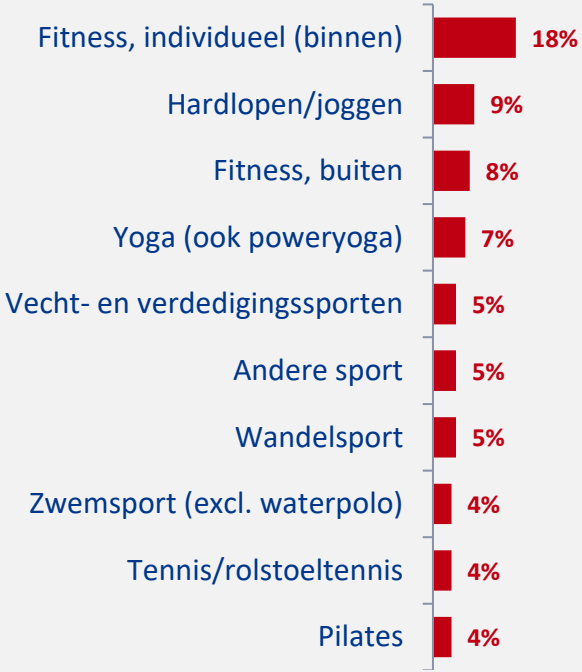

Top 10 sporten beoefend op een andere plek tijdens corona

Totale doelgroep (sporters en niet-sporters) - 5 t/m 80 jaar

Top 10 sporten die op een andere plaats zijn beoefend tijdens corona

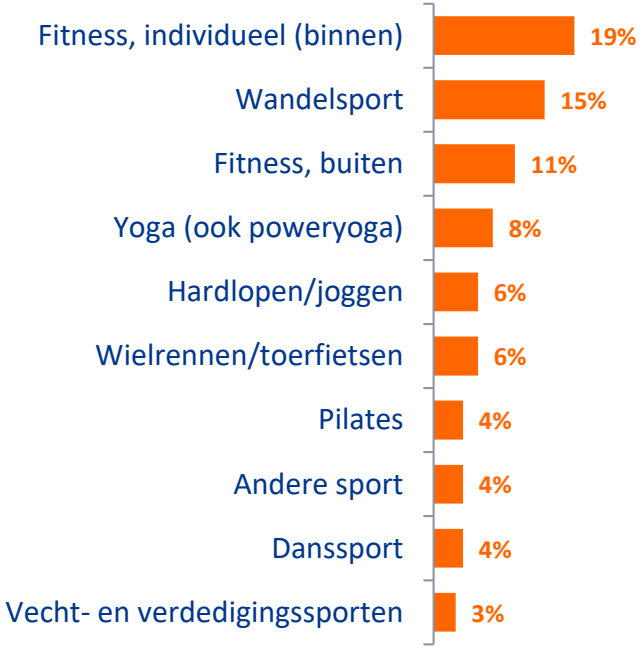

Top 10 sporten die op een andere plaats zijn beoefend tijdens corona

	Sportvoorziening in de openbare ruimte	Openbare ruimte of (vrije) natuur	Thuis: in huis of tuin	Officiële binnensportaccommodatie	Officiële buitensportaccommodatie	Niet officiële sportaccommodatie	Andere locatie
Fitness, individueel (binnen)	*16%*	*4%*	*33%*	*36%*	*3%*	*10%*	*24%*
Wandelsport	*4%*	*27%*	*3%*	*0%*	*3%*	*7%*	*35%*
Fitness, buiten	*17%*	*17%*	*7%*	*0%*	*10%*	*24%*	*2%*
Yoga (ook poweryoga)	*2%*	*1%*	*18%*	*3%*	*1%*	*2%*	*0%*
Hardlopen/ joggen	*10%*	*11%*	*2%*	*2%*	*8%*	*0%*	*11%*
Pilates	*0%*	*1%*	*8%*	*0%*	*2%*	*2%*	*0%*
Andere sport	*5%*	*4%*	*3%*	*21%*	*4%*	*1%*	*1%*
Danssport	*3%*	*3%*	*7%*	*0%*	*3%*	*1%*	*0%*
Vecht- en verdedigings sporten	*6%*	*6%*	*3%*	*0%*	*4%*	*2%*	*2%*
Wielrennen/ toerfietsen	*0%*	*6%*	*1%*	*1%*	*0%*	*1%*	*5%*

Alternatieve manieren van sporten aangeboden tijdens corona

Alternatieve manieren van sporten tijdens corona

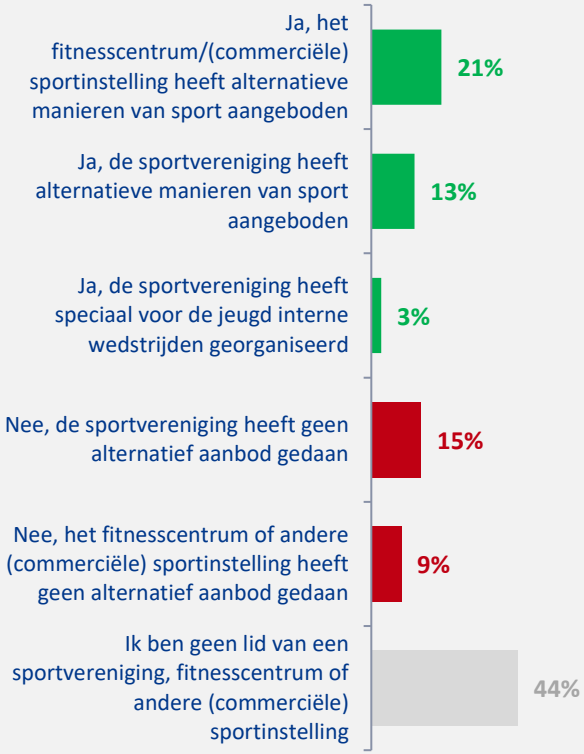

Soort alternatief aangeboden tijdens corona

Gebruik van alternatieven aangeboden tijdens corona

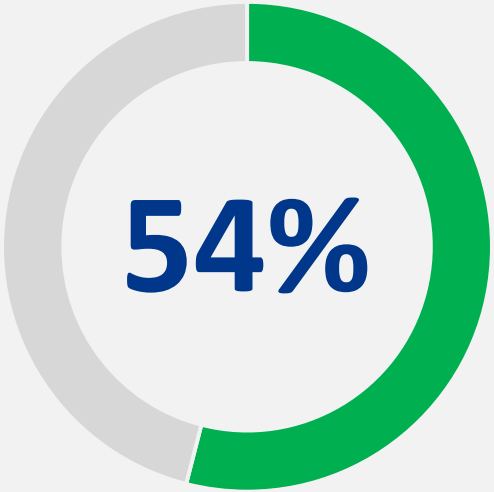

Bereidheid doorbetalen contributie als huidige situatie zich voortzet - april 2021

Totale doelgroep (sporters en niet-sporters) - 5 t/m 80 jaar

Aantal mensen dat lid is van een sportvereniging:

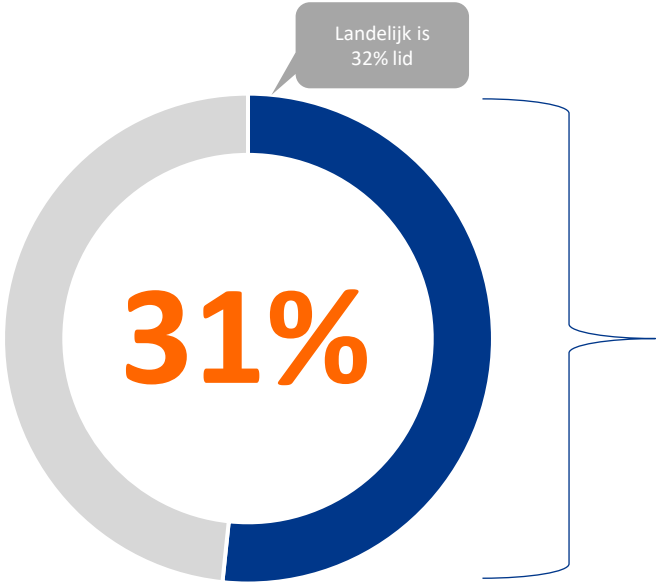

Bereidheid doorbetalen van contributie in huidige situatie:

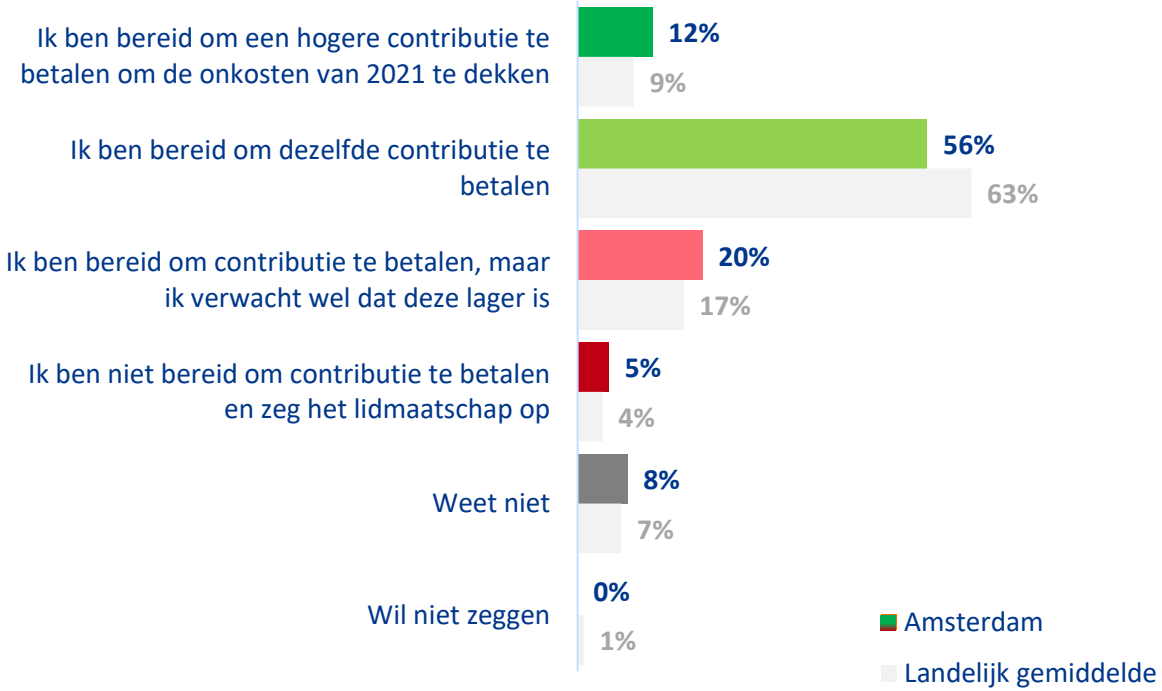

Reden minder/ geen contributie betalen

Wil minder contributie betalen/ stoppen met contributie betalen - (sporters en niet-sporters) - 5 t/m 80 jaar

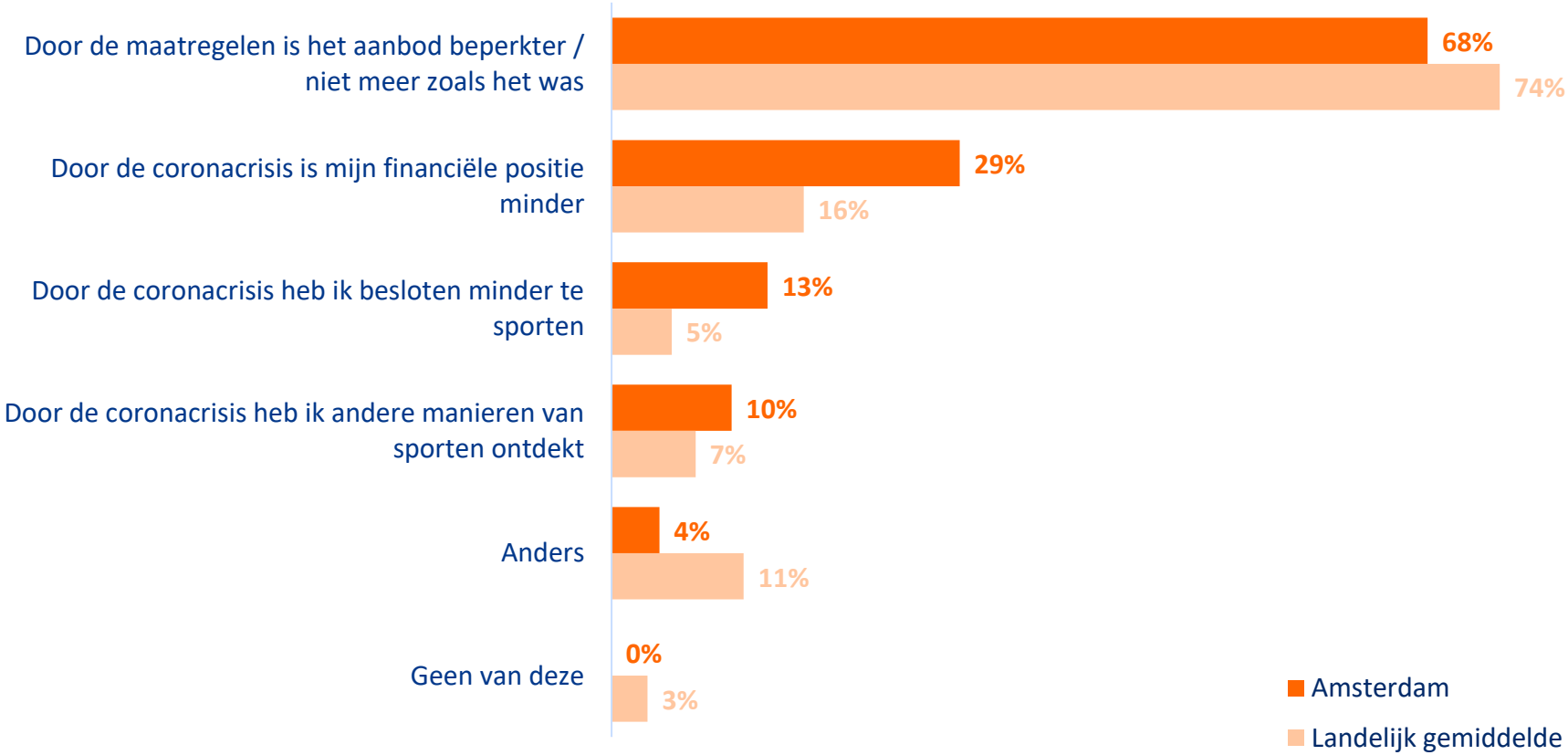

6. Onderzoeks-verantwoording

Onderzoeksverantwoording

Doelgroep
Amsterdammers van 5 jaar of ouder, representatief op geslacht, leeftijd (18+), regio en opleidingsniveau.

Steekproefbron
De steekproefbron is getrokken uit het BPR panel van Amsterdam, het panel van Profiles en het Nipobase consumentenpanel.

Respons
Er hebben n= 3.210 respondenten deelgenomen.

Online methode
Voor dit onderzoek is gebruik gemaakt van een online vragenlijst (CAWI: computer assisted web interviewing). Respondenten ontvingen een e-mail met daarin informatie over het onderzoek en een link naar de online vragenlijst.

Vragenlijst
De vragenlijst is opgesteld door NOC*NSF in samenspraak met Kantar. De gemiddelde invulduur bedroeg 6 minuten.

Veldwerkperiode
Het veldwerk heeft gelopen van 3 mei t/m 31 mei 2021.

Vragen
Bij vragen na aanleiding van deze publicatie: neem contact op met: kiss@nocnsf.nl

**Tot en met december 2020 heeft NOC*NSF samen met Ipsos de maandelijkse sportdeelname metingen in Nederland uitgevoerd. Sinds januari 2021 werkt NOC*NSF samen met onderzoeksbureau Kantar. Dat betekent ook dat er gebruik wordt gemaakt van een ander panel. Dit heeft mogelijk invloed op de sportdeelname cijfers.

Uitgave
NOC*NSF
Afdeling Sportparticipatie
Postbus 302
6800 AH, Arnhem
tel. 026-4834400
www.nocnsf.nl

Deze publicatie kan worden gedownload via de website van NOC*NSF