Sportdeelname Index gemeente Amsterdam

Meting over April 2020 & trendlijn indicator

Gemeente Amsterdam / OIS – NOC*NSF – Ipsos

#wewinnenveelmetsport

Gemeente Amsterdam

Ipsos

NOC*NSF

Inhoudsopgave

Meting 7 – April 2020

1 • Inleiding en leeswijzer
2 • Management Summary
3 • Sportdeelname in Amsterdam
4 • Top-10 meest beoefende sporten
5 • Manieren van sporten
6 • Ledenpercentages sportbonden per stadsdeel
7 • Beweegnorm, fitnorm, combinorm
8 • Onderzoeksverantwoording
9 • Contact

1 Inleiding en leeswijzer

Inleiding

Amsterdam is de eerste gemeente in Nederland met een stedelijke sportdeelname-index. Deze index meet het sport- en beweeggedrag van Amsterdammers. De gemeente gebruikt de gegevens uit de index om beter in te spelen op de sportbehoefte van de Amsterdammer. In de vastgestelde Agenda Sport en Bewegen heeft de gemeente zich als doel gesteld om alle Amsterdammers in beweging te brengen. Sporten en bewegen moet in het normale dagelijkse ritme van de Amsterdammers komen. Deze index kan helpen door meer informatie te geven in welke gebieden er nog minder gesport wordt of welke Amsterdammers nog achterblijven. Samen met de gegevens uit de Amsterdamse Sportmonitor 2017 kan de gemeente Amsterdam veel gerichter bepalen waar met sport op wordt ingezet.

Dit rapport bevat de resultaten van de achtste meting van de sportdeelname-index, over de maand April 2020. Op enkele hoofdzaken worden deze resultaten ook vergeleken met de trendlijn indicator en met de landelijke resultaten. De trendlijn indicator wordt op de volgende pagina toegelicht. De organisaties die betrokken zijn bij de uitvoering van dit onderzoek:

Gemeente Amsterdam **NOC*NSF** **Ipsos**

De resultaten van het onderzoek zijn gebaseerd op een online vragenlijst die door 3.364 in Amsterdam woonachtige respondenten is ingevuld. Zij zijn allen online benaderd, via de bestaande panels van de gemeente Amsterdam (OIS) en via het online panel van Ipsos/GfK. Daarnaast is na de eerste meting een Sportdeelname Amsterdam panel opgebouwd onder Amsterdammers die voor de eerste meting zijn benaderd vanuit een steekproef uit de BRP (Basisregistratie Personen). Gezamenlijk vormt dit panel, afkomstig uit de verschillende bronnen, een representatief beeld van de gemeente Amsterdam.

Leeswijzer

In de rapportage wordt een trendlijn indicator gerapporteerd. Deze trendlijn indicator is een gewogen gemiddelde van de resultaten van de afgelopen twee jaar. Voor dit rapport zijn de volgende metingen meegenomen in de trendlijn indicator:

- April 2018 (meting 4)
- November 2018 (meting 5)
- April 2019 (meting 6)
- November 2019 (meting 7)

Deze metingen zijn ook samengevoegd voor de landelijke sportdeelname.

Voor elke afzonderlijke meting is een weegfactor ontwikkeld en toegepast. De metingen met hun eigen weegfactor zijn samengevoegd tot één bestand. De trendlijn indicator wordt berekend met behulp van dit samengevoegde bestand en de daarin opgenomen weegfactoren.

Resultaten zijn gewogen op randtotalen naar deelgebied en opleiding en op celniveau naar leeftijd x etniciteit. Voor meting 2, 3 en 4 zijn dezelfde populatiecijfers gebruikt. Vanaf meting 5 zijn deze populatiecijfers geactualiseerd. De verschillen zijn echter minimaal.

In het rapport zijn uitsplitsingen gemaakt naar geslacht, leeftijd, opleidingsniveau, district en stadsdeel. Daarnaast zijn er uitsplitsingen gemaakt naar niet sporters, maandelijkse sporters (zij die hebben aangegeven 1 keer of vaker gesport te hebben), en wekelijkse sporters (zij die hebben aangegeven 4 keer of vaker gesport te hebben).

Noot: tot meting 7 werd district DX10 “Z-Noord-West/Noord-Midden Zuid” genoemd.

Populatiecijfers t.b.v. weging

Deelgebied	Meting 1	Meting 2	Meting 3	Meting 4	Meting 5	Meting 6	Meting 7	Meting 8
Centrum	11%	11%	11%	11%	10%	10%	10%	10%
West	17%	17%	17%	17%	17%	17%	17%	17%
Nieuw-West	18%	18%	18%	18%	18%	18%	18%	18%
Zuid	17%	17%	17%	17%	17%	17%	17%	17%
Oost	16%	16%	16%	16%	16%	16%	16%	16%
Noord	11%	11%	11%	11%	11%	11%	11%	11%
Zuidoost	10%	10%	10%	10%	10%	10%	10%	10%
Opleiding								
Laag	24%	24%	24%	24%	24%	24%	24%	24%
Midden	35%	35%	35%	35%	35%	35%	35%	35%
Hoog	41%	41%	41%	41%	41%	41%	41%	41%
Leeftijd x etniciteit								
niet-westerse allochtonen 5-17 jaar	7%	7%	7%	7%	6%	6%	6%	6%
niet-westerse allochtonen 18-34 jaar	12%	12%	12%	12%	12%	12%	12%	12%
niet-westerse allochtonen 35-64 jaar	15%	15%	15%	15%	15%	16%	16%	16%
niet-westerse allochtonen 65-80 jaar	2%	2%	2%	2%	2%	3%	2%	2%
autochtonen en westerse allochtonen 5-17 jaar	6%	6%	6%	6%	7%	7%	7%	7%
autochtonen en westerse allochtonen 18-34 jaar	22%	22%	22%	22%	22%	22%	22%	22%
autochtonen en westerse allochtonen 35-64 jaar	28%	28%	28%	28%	27%	27%	27%	27%
autochtonen en westerse allochtonen 65-80 jaar	8%	8%	8%	8%	8%	8%	8%	8%

Gemeente Amsterdam

2 Management Summary

Management Summary

Sportdeelname Amsterdam – April 2020

Totaal (5 t/m 80 jaar)

62% Minimaal één keer **per week** gesport

32% **Niet** gesport in April 2020

Naar geslacht

Mannen, minimaal één keer per week — **60%**

Vrouwen, minimaal één keer per week — **64%**

Naar opleiding

Laag, minimaal één keer per week — **48%**

Midden, minimaal één keer per week — **58%**

Hoog, minimaal één keer per week — **75%**

Naar leeftijd, minimaal één keer per week

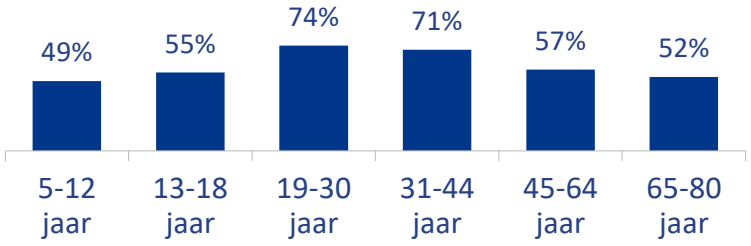

Top-3 meest beoefende sporten

Fitness, individueel	Hardlopen/ joggen	Wandelsport
26%	**24%**	**21%**

Manier van sporten in April 2020

59% Alleen gesport (op eigen initiatief)

15% In groepsverband gesport (op eigen initiatief)

Voldoet aan beweegnorm

Totaal Amsterdam (5 t/m 80 jaar) — **40%**

Kinderen, 5 t/m 12 jaar — **41%**

Kinderen, 13 t/m 18 jaar — **21%**

Wekelijks gesport

per stadsdeel

1. Centrum 70%
2. West 70%
3. Oost 64%
4. Zuid 63%
5. Noord 58%
6. Zuidoost 57%
7. Nieuw-West 54%

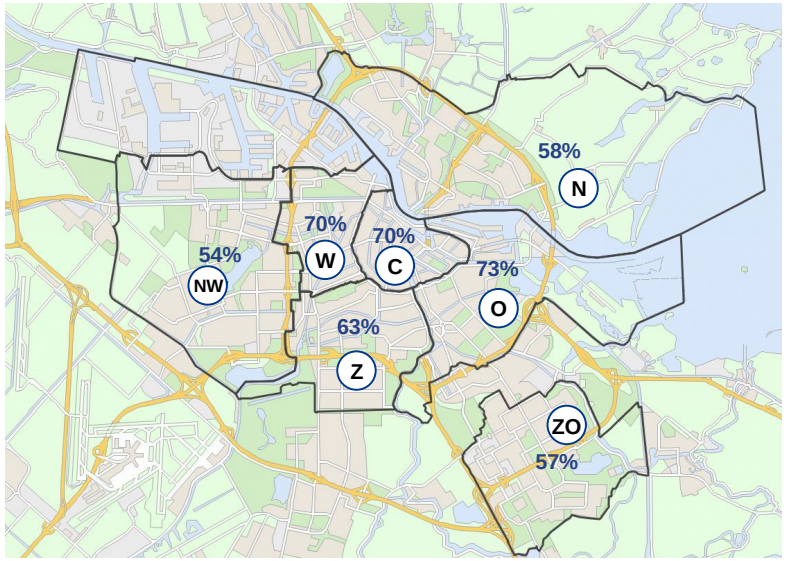

Gemeente Amsterdam

Ipsos

NOC*NSF

Management Summary

Sportdeelname Amsterdam – verschil per district ten opzichte van het gemiddelde – April 2020

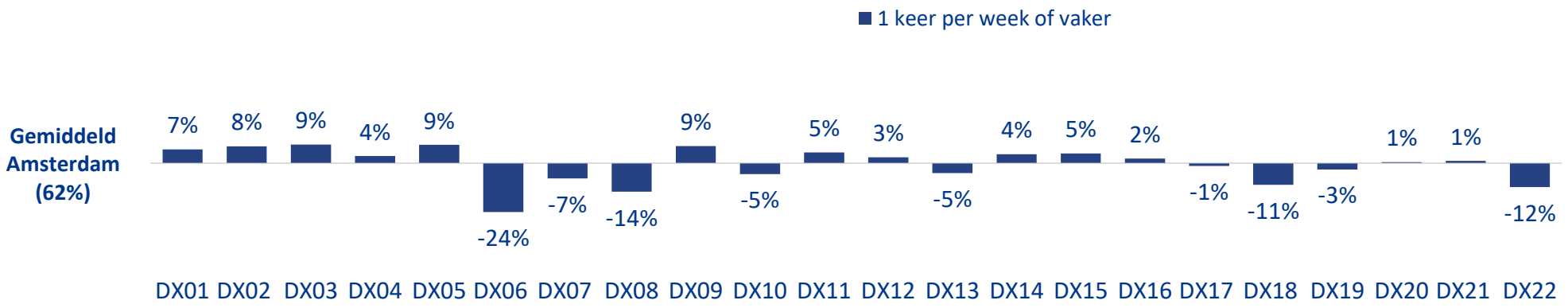

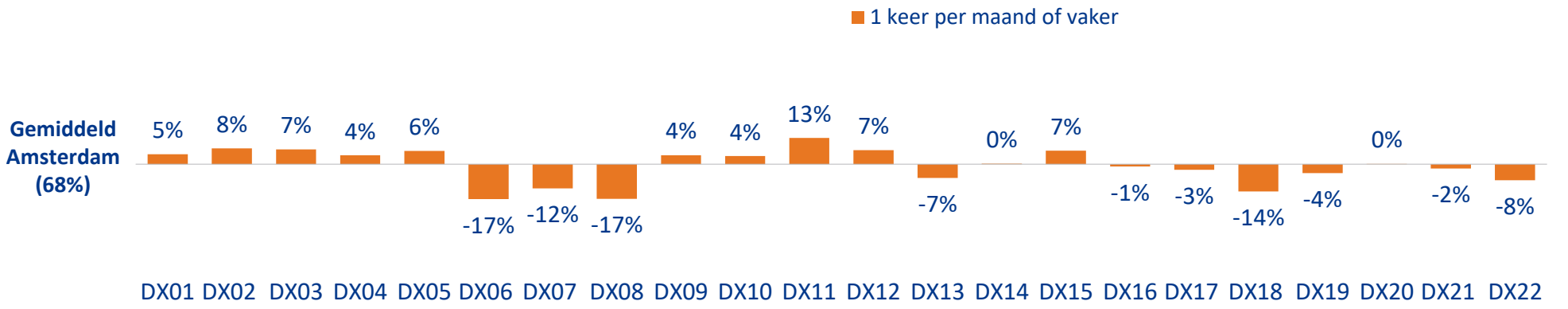

DX01 C-Centrum West Centrum
DX02 C-Centrum Oost Centrum
DX03 W-Westerpark West
DX04 W-Bos en Lommer West
DX05 W-Oud-West/De Baarsjes West
DX06 NW-Slotermeer/Geuzenveld Nieuw West
DX07 NW-Osdorp Nieuw West
DX08 NW-De Aker/Nieuw-Sloten Nieuw West
DX09 NW-Slotervaart Nieuw West
DX10 Z-Oud-Zuid Zuid
DX11 Z-Buitenveldert/Zuidas Zuid
DX12 Z-De Pijp/Rivierenbuurt Zuid
DX13 O-Oud-Oost Oost
DX14 O-Indische Buurt/Oostelijk Havengebied Oost
DX15 O-Watergraafsmeer Oost
DX16 O-IJburg/Eiland Zeeburg Oost
DX17 N-West Noord
DX18 N-Oud-Noord Noord
DX19 N-Oost Noord
DX20 ZO-Bijlmer Centrum Zuidoost
DX21 ZO-Bijlmer Oost Zuidoost
DX22 ZO-Gaasperdam/Driemond Zuidoost

Gemeente Amsterdam
Ipsos
NOC*NSF

Management Summary

Sportdeelname Amsterdam – verschil per district ten opzichte van het gemiddelde – trendlijn indicator 2020

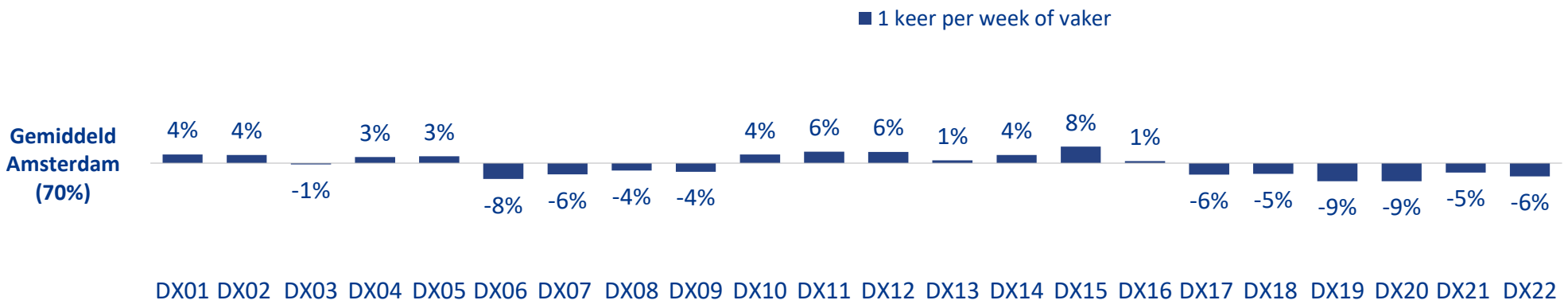

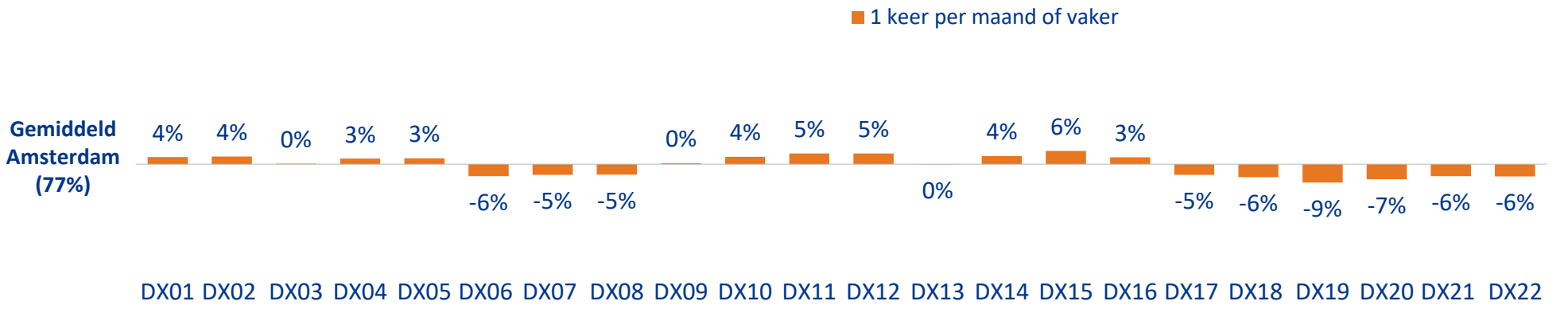

DX01 C-Centrum West Centrum
DX02 C-Centrum Oost Centrum
DX03 W-Westerpark West
DX04 W-Bos en Lommer West
DX05 W-Oud-West/De Baarsjes West
DX06 NW-Slotermeer/Geuzenveld Nieuw West
DX07 NW-Osdorp Nieuw West
DX08 NW-De Aker/Nieuw-Sloten Nieuw West
DX09 NW-Slotervaart Nieuw West
DX10 Z-Oud-Zuid Zuid
DX11 Z-Buitenveldert/Zuidas Zuid
DX12 Z-De Pijp/Rivierenbuurt Zuid
DX13 O-Oud-Oost Oost
DX14 O-Indische Buurt/Oostelijk Havengebied Oost
DX15 O-Watergraafsmeer Oost
DX16 O-IJburg/Eiland Zeeburg Oost
DX17 N-West Noord
DX18 N-Oud-Noord Noord
DX19 N-Oost Noord
DX20 ZO-Bijlmer Centrum Zuidoost
DX21 ZO-Bijlmer Oost Zuidoost
DX22 ZO-Gaasperdam/Driemond Zuidoost

Gemeente Amsterdam Ipsos NOC*NSF

Management Summary

Sportdeelname Amsterdam – verschil per stadsdeel ten opzichte van het gemiddelde

April 2020

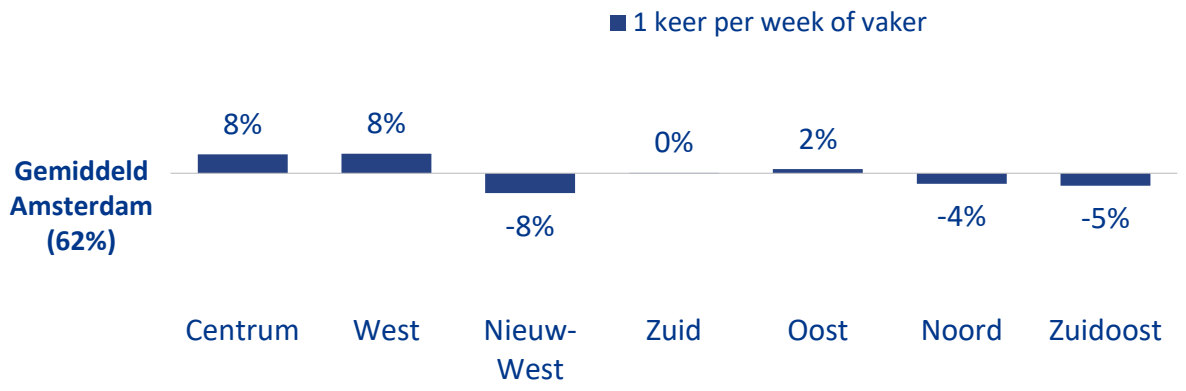

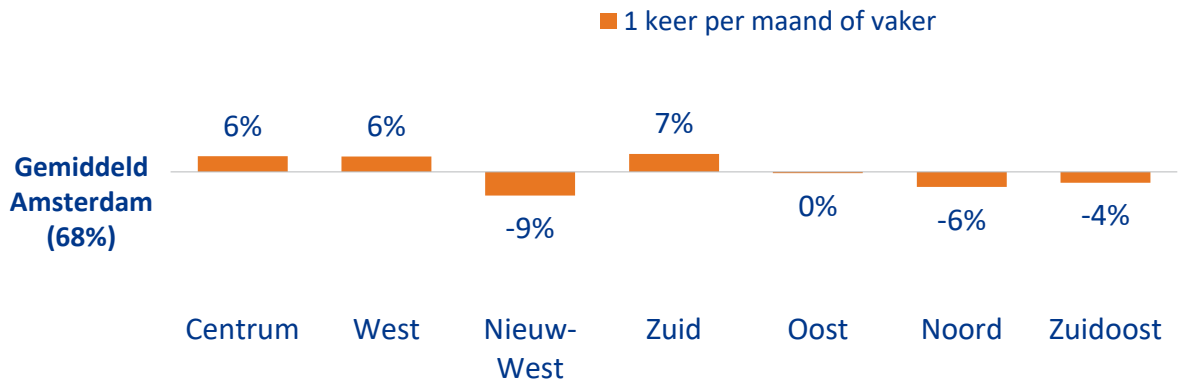

Trendlijn indicator

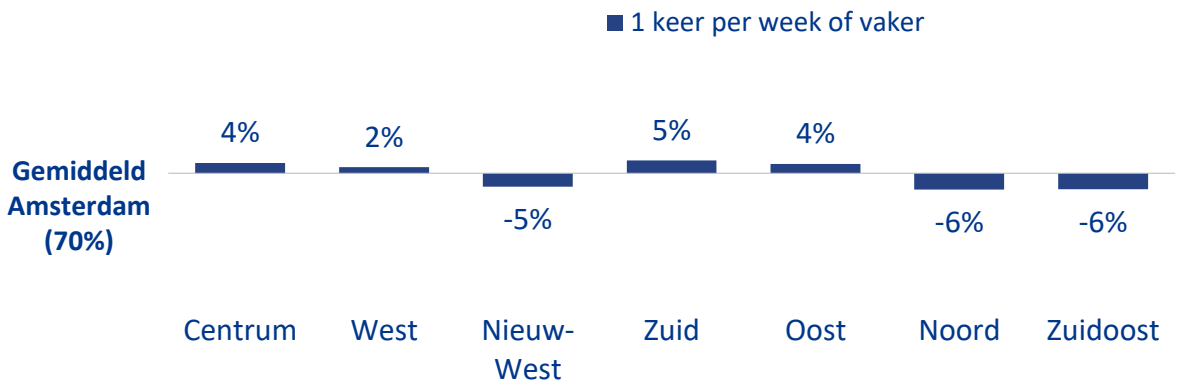

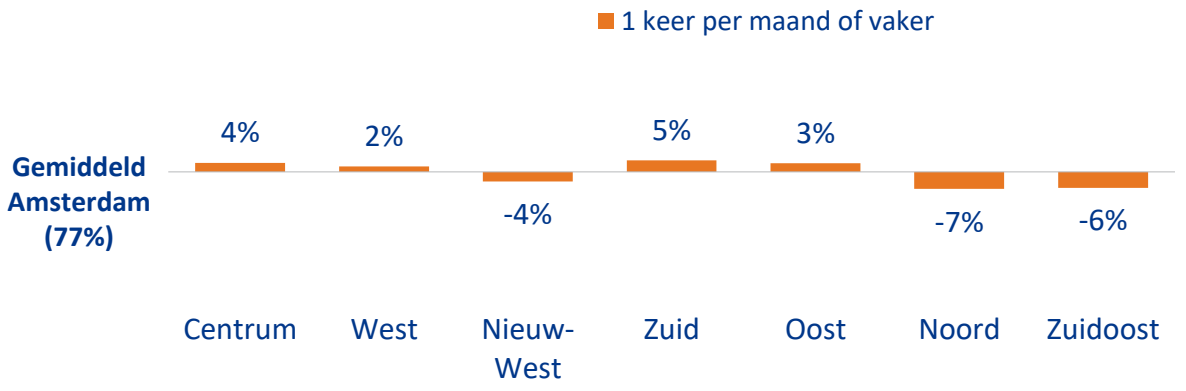

Gemeente Amsterdam

3.1 Sportdeelname in Amsterdam: April 2020 & trendlijn indicator



April 2020

Totaal Amsterdam (5 t/m 80 jaar)

1 keer per week of vaker gesport

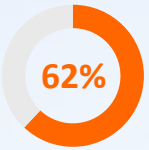

± 541.000 Amsterdammers

1 keer per maand of vaker gesport

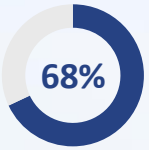

± 593.000 Amsterdammers

Amsterdamse sporters (5 t/m 80 jaar) hebben gemiddeld **12,4** keer gesport in de maand April 2020

Leeftijd*

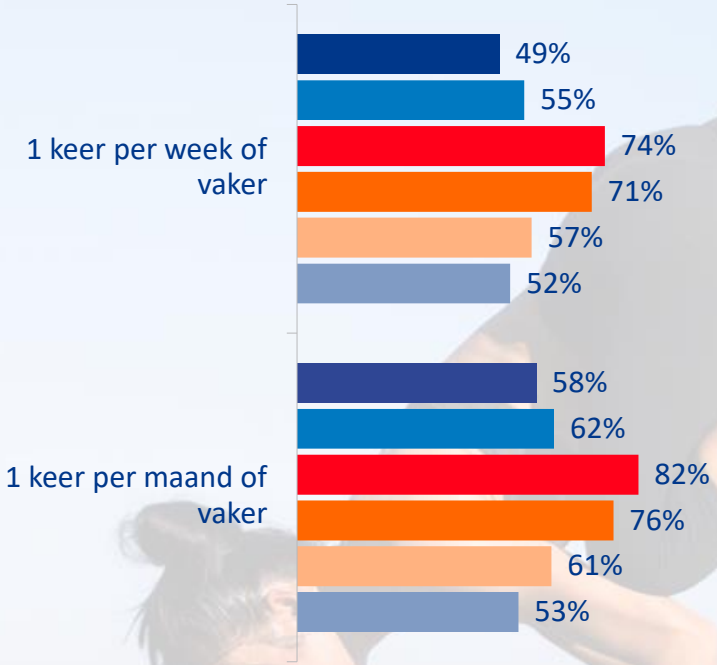

Gemiddelde frequentie in April 2020

5 t/m 12 jaar	**8,5**
13 t/m 18 jaar	**8,6**
19 t/m 30 jaar	**15,9**
31 t/m 44 jaar	**12,9**
45 t/m 64 jaar	**11,8**
65 t/m 80 jaar	**10,8**

**) Percentage 18-80 jarigen, 1x per week of vaker sporten: 64%*

Percentage 18-80 jarigen, 1x per maand of vaker sporten: 69%

Sportdeelname Amsterdam, meting over April 2020. Totale n=3.364

Gemeente Amsterdam
Ipsos
NOC*NSF

Trendlijn indicator

Totaal Amsterdam (5 t/m 80 jaar)

1 keer per week of vaker gesport

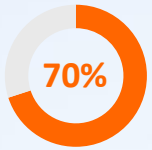

± 613.000 Amsterdammers

1 keer per maand of vaker gesport

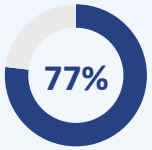

± 671.000 Amsterdammers

Amsterdamse sporters (5 t/m 80 jaar) hebben gemiddeld **10,8** keer gesport

Leeftijd*

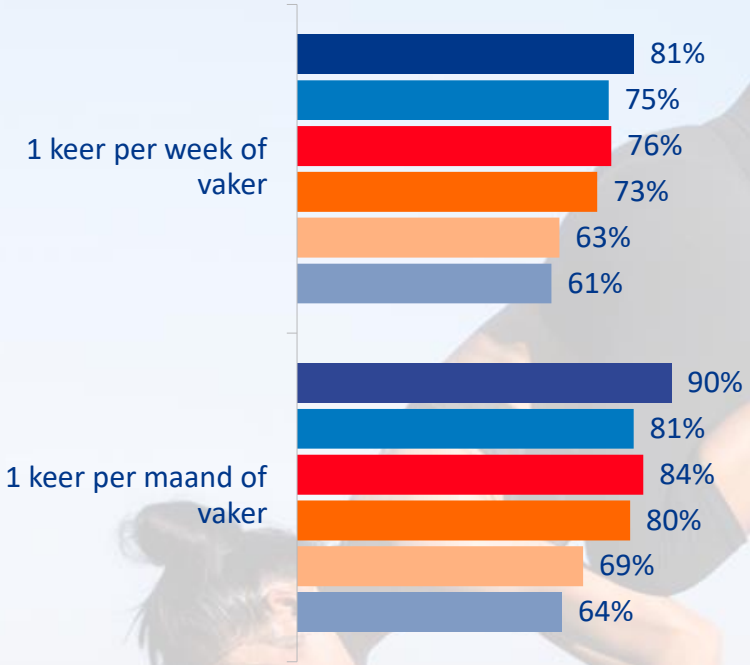

Gemiddelde frequentie trendlijn indicator

5 t/m 12 jaar	**11,0**
13 t/m 18 jaar	**12,1**
19 t/m 30 jaar	**11,9**
31 t/m 44 jaar	**11,3**
45 t/m 64 jaar	**9,7**
65 t/m 80 jaar	**9,4**

**) Percentage 18-80 jarigen, 1x per week of vaker sporten: 69%*

Percentage 18-80 jarigen, 1x per maand of vaker sporten: 75%

Sportdeelname Amsterdam, trendlijn indicator. Totale n=23.539

Gemeente Amsterdam

Ipsos

NOC*NSF

April 2020

Geslacht

		Gemiddelde frequentie in April 2020
1 keer per week of vaker gesport	60%	11,6
1 keer per week of vaker gesport	64%	13,1
1 keer per maand of vaker gesport	65%	
1 keer per maand of vaker gesport	71%	

Opleiding

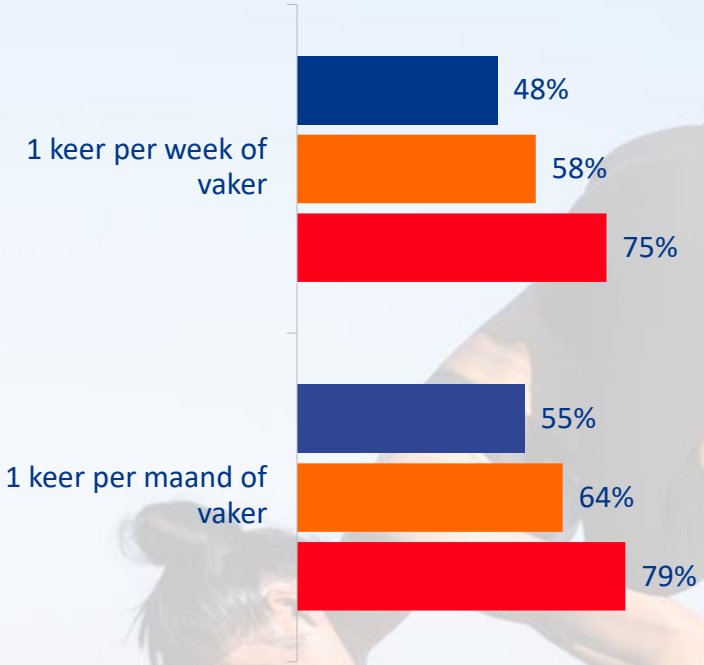

	Gemiddelde frequentie in April 2020
Laag	9,2
Midden	11,4
Hoog	15,2

Sportdeelname Amsterdam, meting over April 2020. Totale n=3.364

Gemeente Amsterdam
Ipsos
NOC*NSF

Trendlijn indicator

Geslacht

		Gemiddelde frequentie trendlijn indicator
1 keer per week of vaker gesport	72%	11,8
1 keer per week of vaker gesport	69%	10,0
1 keer per maand of vaker gesport	78%	
1 keer per maand of vaker gesport	76%	

Opleiding

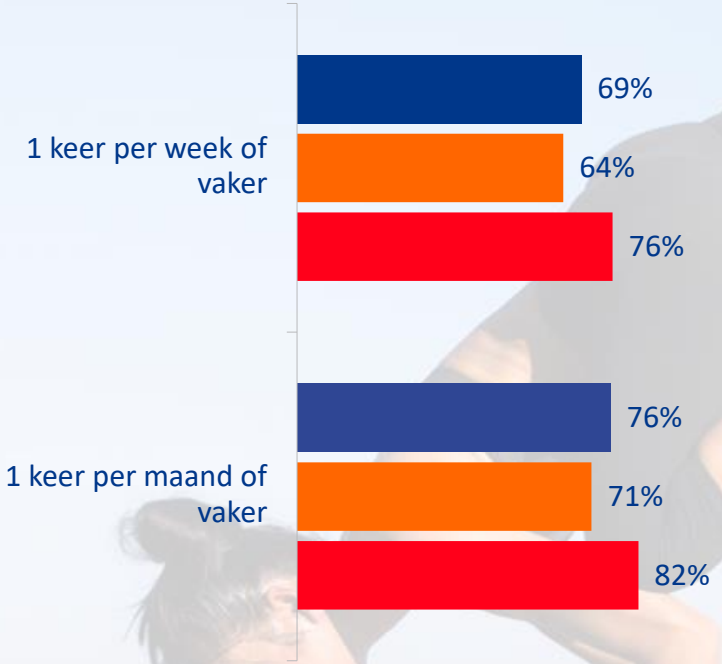

	Gemiddelde frequentie trendlijn indicator
Laag	10,3
Midden	10,3
Hoog	11,5

Sportdeelname Amsterdam, trendlijn indicator. Totale n=23.539

Gemeente Amsterdam
Ipsos
NOC*NSF

Wekelijks en maandelijks gesport per deelgebied - April 2020

District	1 keer per week of vaker	1 keer per maand of vaker
Gemiddeld Amsterdam	62%	68%
DX03 W-Westerpark West	72%	75%
DX05 W-Oud-West/De Baarsjes West	71%	75%
DX09 NW-Slotervaart Nieuw West	71%	73%
DX02 C-Centrum Oost Centrum	71%	76%
DX01 C-Centrum West Centrum	69%	73%
DX11 Z-Buitenveldert/Zuidas Zuid	68%	81%
DX15 O-Watergraafsmeer Oost	67%	75%
DX14 O-Indische Buurt/Oostelijk Havengebied Oost	67%	68%
DX04 W-Bos en Lommer West	66%	72%
DX12 Z-De Pijp/Rivierenbuurt Zuid	65%	75%
DX16 O-IJburg/Eiland Zeeburg Oost	65%	67%
DX21 ZO-Bijlmer Oost Zuidoost	64%	66%
DX20 ZO-Bijlmer Centrum Zuidoost	63%	68%
DX17 N-West Noord	61%	65%
DX19 N-Oost Noord	59%	64%
DX13 O-Oud-Oost Oost	58%	61%
DX10 Z-Noord-West/Noord-Midden Zuid	57%	72%
DX07 NW-Osdorp Nieuw West	55%	56%
DX18 N-Oud-Noord Noord	52%	55%
DX22 ZO-Gaasperdam/Driemond Zuidoost	51%	60%
DX08 NW-De Aker/Nieuw-Sloten Nieuw West	48%	51%
DX06 NW-Slotermeer/Geuzenveld Nieuw West	38%	51%

Sportdeelname Amsterdam, meting over April 2020. Totale n=3.364

Gemeente Amsterdam

Wekelijks en maandelijks gesport per deelgebied - Trendlijn indicator

District	1 keer per week of vaker	1 keer per maand of vaker
Gemiddeld Amsterdam	70%	77%
DX15 O-Watergraafsmeer Oost	78%	83%
DX11 Z-Buitenveldert/Zuidas Zuid	76%	82%
DX12 Z-De Pijp/Rivierenbuurt Zuid	76%	82%
DX01 C-Centrum West Centrum	75%	80%
DX10 Z-Noord-West/Noord-Midden Zuid	75%	81%
DX14 O-Indische Buurt/Oostelijk Havengebied Oost	74%	81%
DX02 C-Centrum Oost Centrum	74%	80%
DX05 W-Oud-West/De Baarsjes West	74%	80%
DX04 W-Bos en Lommer West	73%	80%
DX13 O-Oud-Oost Oost	72%	77%
DX16 O-IJburg/Eiland Zeeburg Oost	71%	80%
DX03 W-Westerpark West	70%	77%
DX08 NW-De Aker/Nieuw-Sloten Nieuw West	67%	72%
DX09 NW-Slotervaart Nieuw West	66%	77%
DX21 ZO-Bijlmer Oost Zuidoost	66%	71%
DX18 N-Oud-Noord Noord	65%	70%
DX07 NW-Osdorp Nieuw West	65%	72%
DX17 N-West Noord	65%	72%
DX22 ZO-Gaasperdam/Driemond Zuidoost	64%	71%
DX06 NW-Slotermeer/Geuzenveld Nieuw West	62%	71%
DX20 ZO-Bijlmer Centrum Zuidoost	61%	69%
DX19 N-Oost Noord	61%	68%

Sportdeelname Amsterdam, trendlijn indicator. Totale n=23.539

Gemeente Amsterdam

Wekelijks en maandelijks gesport per stadsdeel - April 2020

District	1 keer per week of vaker	1 keer per maand of vaker	Gemiddelde
Gemiddeld Amsterdam	62%	68%	10,8
Zuid	63%	75%	12,7
Oost	64%	68%	13,0
Centrum	70%	74%	13,6
West	70%	74%	14,2
Nieuw-West	54%	59%	10,2
Noord	58%	62%	11,4
Zuidoost	57%	64%	11,9

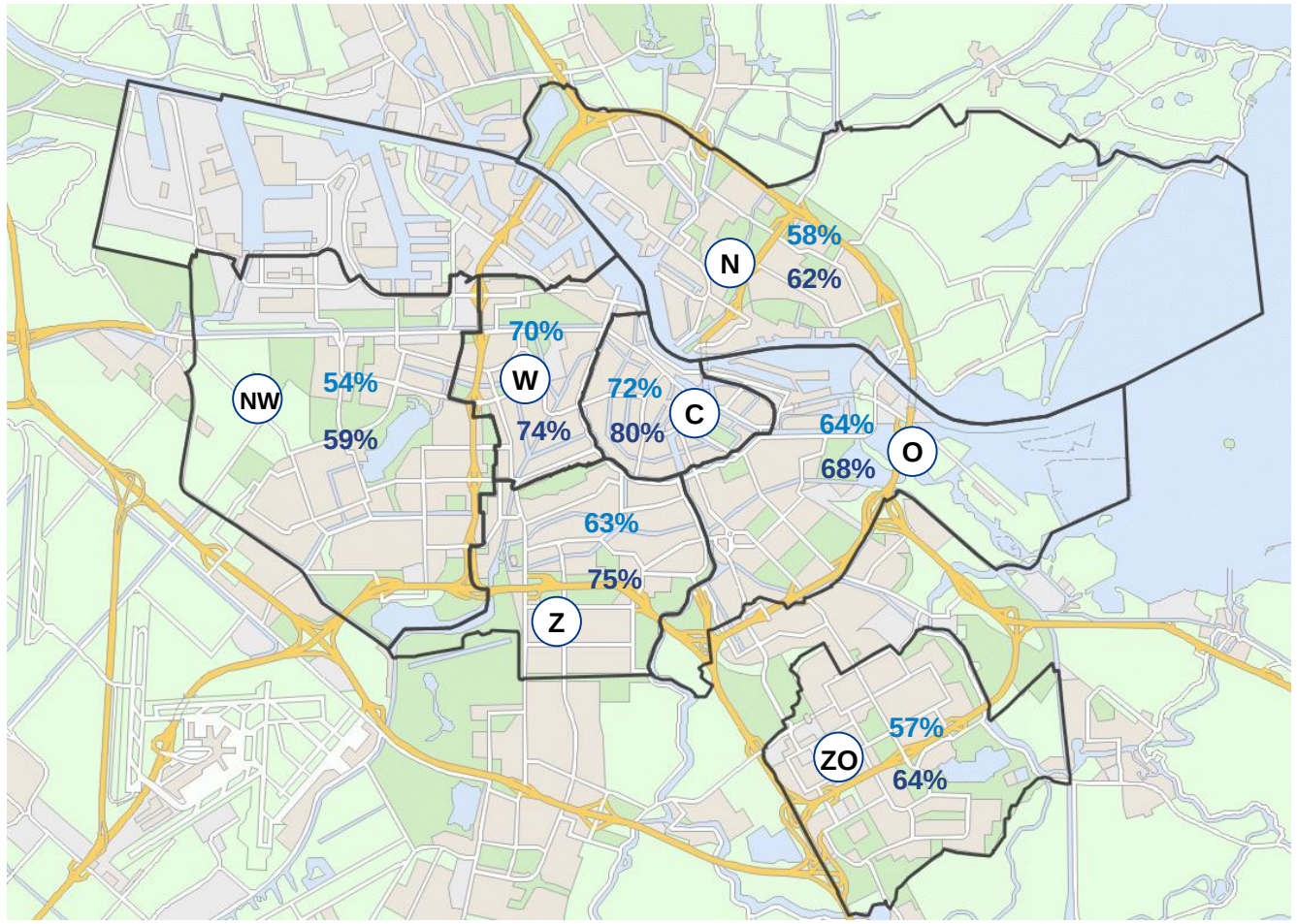

1 keer per week of vaker

1 keer per maand of vaker

Sportdeelname Amsterdam, meting over April 2020. Totale n=3.364

Wekelijks en maandelijks gesport per stadsdeel - Trendlijn indicator

District	1 keer per week of vaker	1 keer per maand of vaker	Gemiddelde
Gemiddeld Amsterdam	70%	77%	10,6
Oost	74%	80%	11,5
Zuid	75%	82%	11,1
Centrum	74%	81%	11,6
West	73%	79%	11,4
Nieuw-West	65%	73%	9,9
Noord	64%	70%	9,7
Zuidoost	64%	71%	10,0

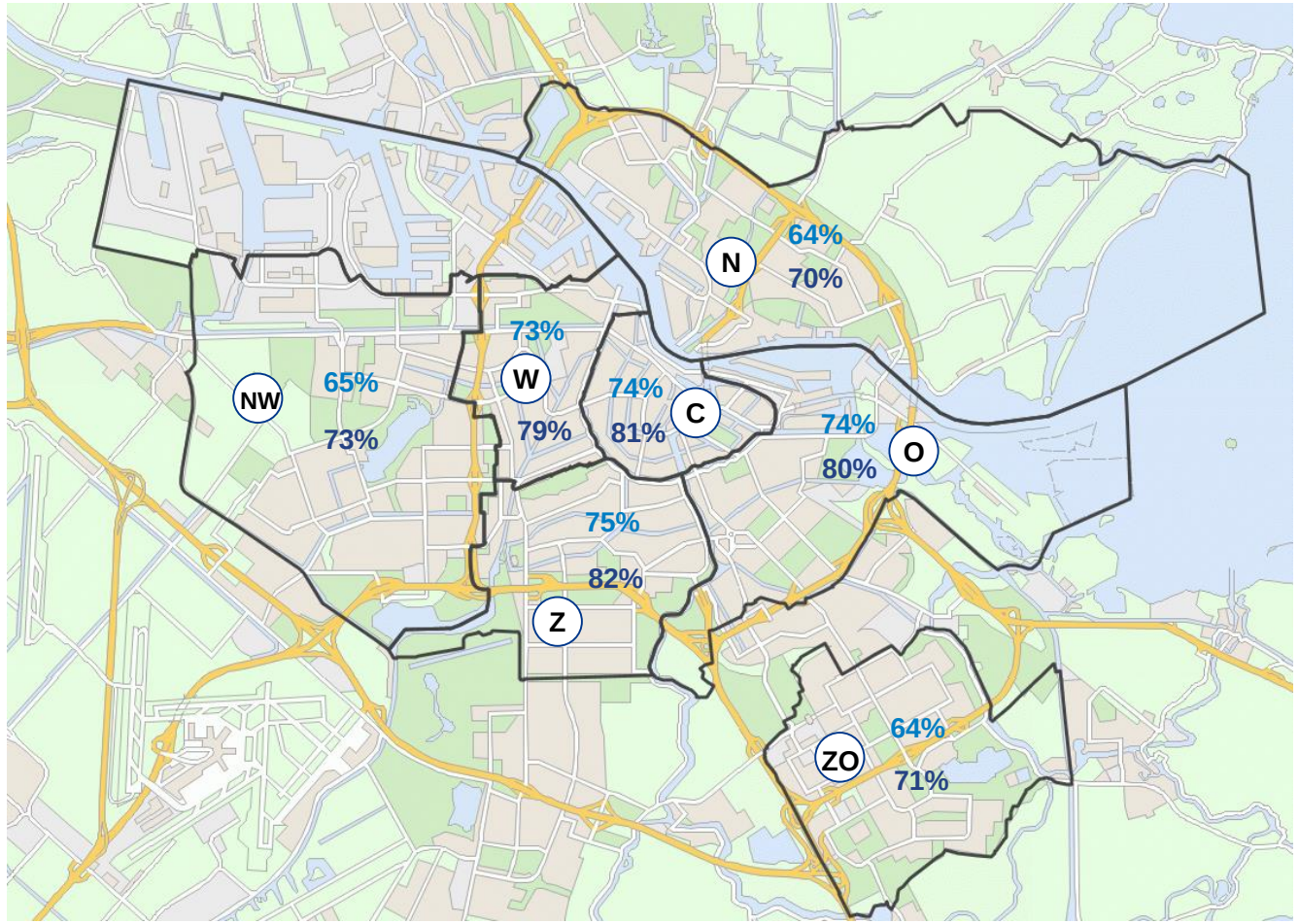

1 keer per week of vaker

1 keer per maand of vaker

Sportdeelname Amsterdam, trendlijn indicator. Totale n=23.539

Wekelijks gesport per stadsdeel per leeftijd - April 2020

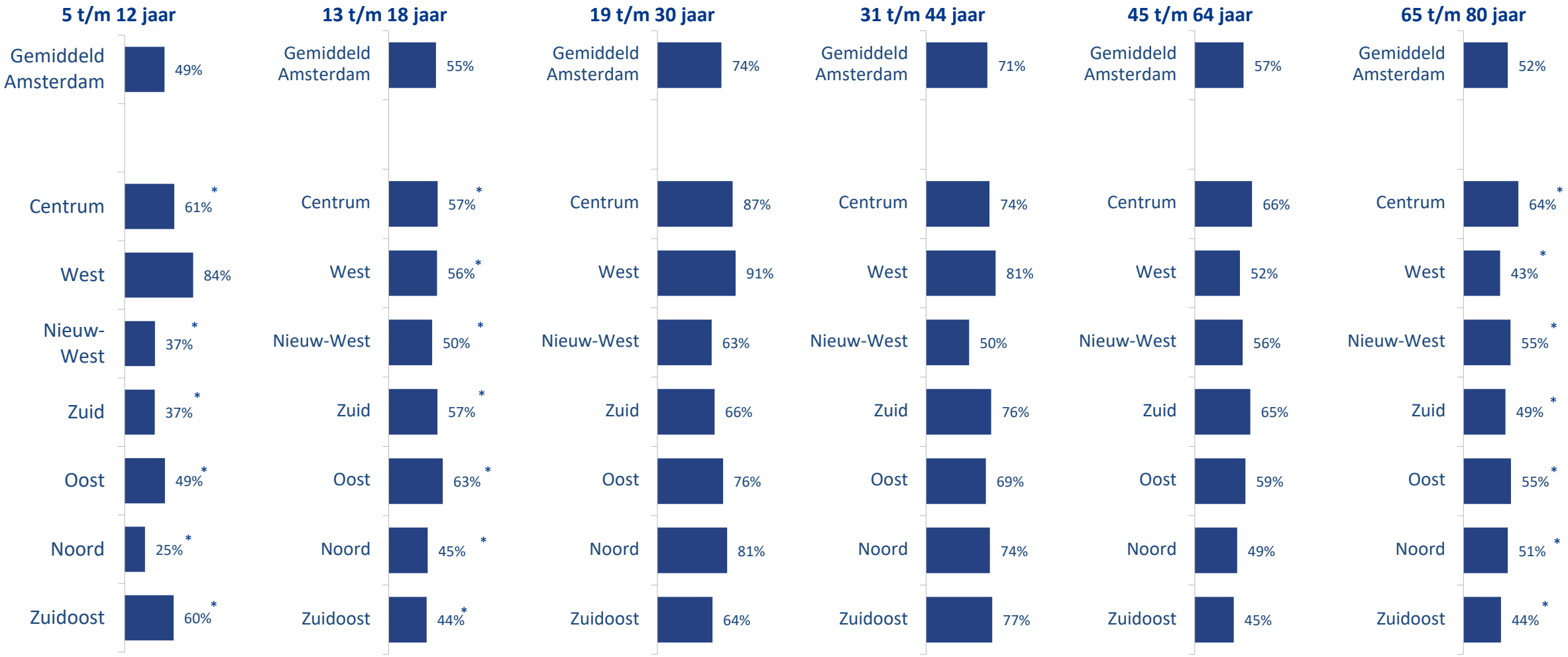

Sportdeelname Amsterdam, meting over April 2020. Totale n= 3.364

* = Indicatief, n<50

Gemeente Amsterdam

Ipsos

NOC*NSF

Wekelijks gesport per stadsdeel per leeftijd - Trendlijn indicator

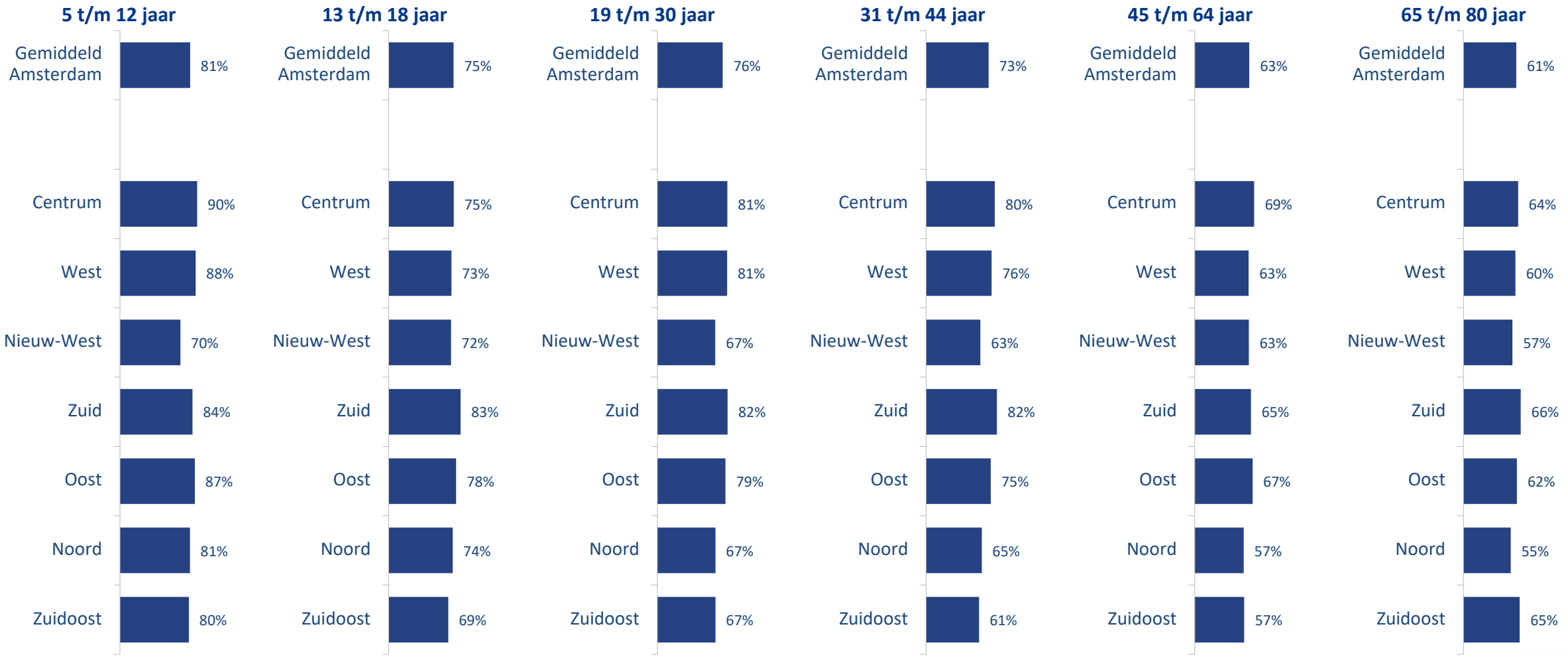

Sportdeelname Amsterdam, trendlijn indicator. Totale n= 23.539

* = Indicatief, n<50

Niet-sporters – April 2020

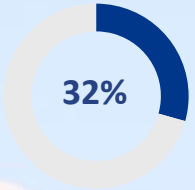

Niet gesport in April 2020

Percentage 18-80 jarigen, niet-sporten: 31%

Geslacht

mannen, niet gesport

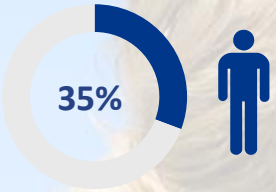

vrouwen, niet gesport

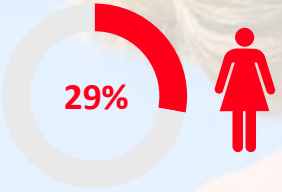

Leeftijd

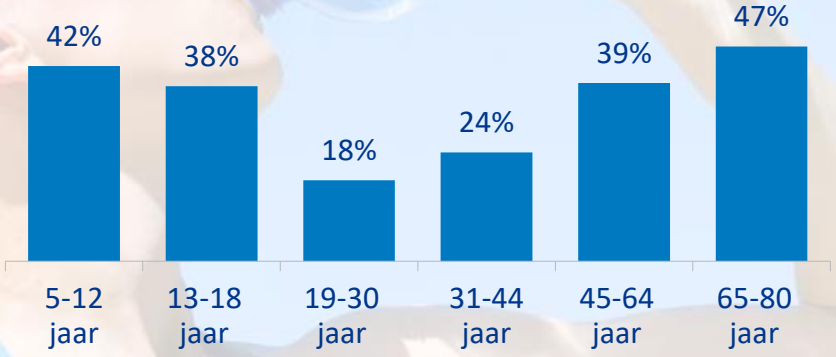

Opleiding

Laag	45%
Midden	36%
Hoog	21%

Sportdeelname Amsterdam, meting over April 2020. Totale n=3.364

Gemeente Amsterdam

Niet-sporters – Trendlijn indicator

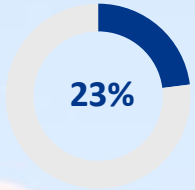

Niet gesport

Percentage 18-80 jarigen, niet-sporten: 24%

Geslacht

mannen, niet gesport

vrouwen, niet gesport

Leeftijd

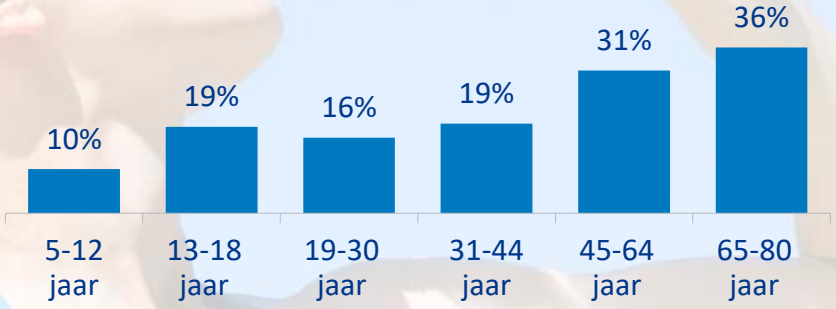

Opleiding

Laag	24%
Midden	29%
Hoog	18%

Sportdeelname Amsterdam, trendlijn indicator. Totale n= 23.539

Gemeente Amsterdam

Overzicht wekelijks gesport - Amsterdam

Gemeente Amsterdam

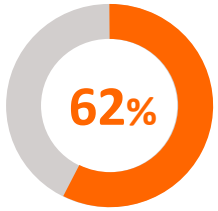

Wekelijks gesport in april 2020

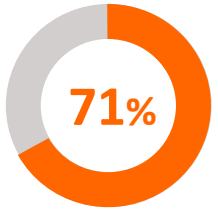

Wekelijks gesport in november 2019

Geslacht

	April 2020	November 2019
Mannen, wekelijks gesport	60%	74%
Vrouwen, wekelijks gesport	64%	68%

Leeftijd

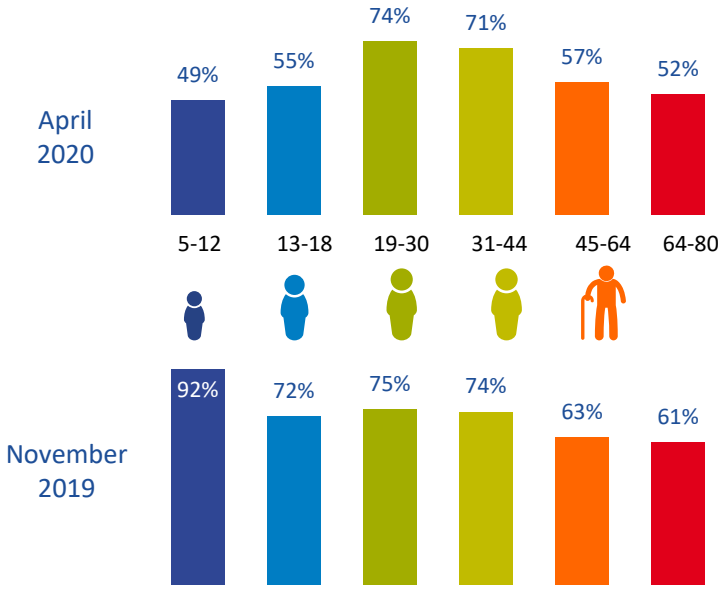

Opleiding

	April 2020	November 2019
Laag	48%	70%
Midden	58%	63%
Hoog	75%	78%

Basis: alle respondenten die 4x per maand of vaker sporten

Gemeente Amsterdam Ipsos NOC*NSF

Overzicht wekelijks gesport - Rotterdam

Gemeente Rotterdam

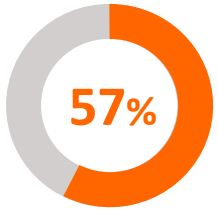

Wekelijks gesport in april 2020

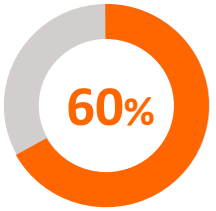

Wekelijks gesport in november 2019

Geslacht

	April 2020	November 2019
Mannen, wekelijks gesport	57%	64%
Vrouwen, wekelijks gesport	58%	58%

Leeftijd

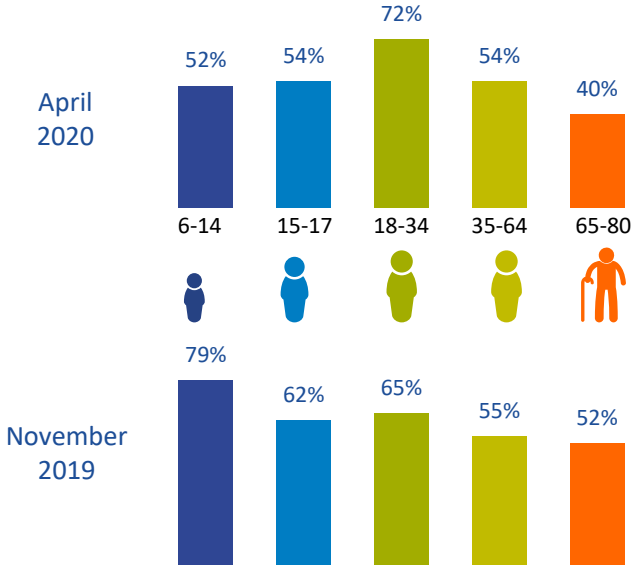

Opleiding

	April 2020	November 2019
Laag	40%	44%
Midden	56%	58%
Hoog	68%	68%

Basis: alle respondenten die 4x per maand of vaker sporten

Gemeente Amsterdam

Ipsos

NOC*NSF

3.2 Sportdeelname Amsterdam versus landelijke sportdeelname

Wekelijks en maandelijks gesport: totaal 5 t/m 80 jaar

	Amsterdam		Nederland	
	April	Trendlijn indicator	April	Trendlijn indicator
1 keer per week of vaker gesport	62%	70%	55%	66%
1 keer per maand of vaker gesport	68%	77%	62%	73%

Sportdeelname Amsterdam, meting over April 2020. Totale n=3.364
Sportdeelname Amsterdam, trendlijn indicator. Totale n= 23.539

Landelijke sportdeelname NOC*NSF, meting over April 2020 Totale n=2.982
Landelijke sportdeelname NOC*NSF, trendlijn indicator. Totale n= 12.508

Gemeente Amsterdam
Ipsos
NOC*NSF

Wekelijks en maandelijks gesport: leeftijd April 2020

Amsterdam

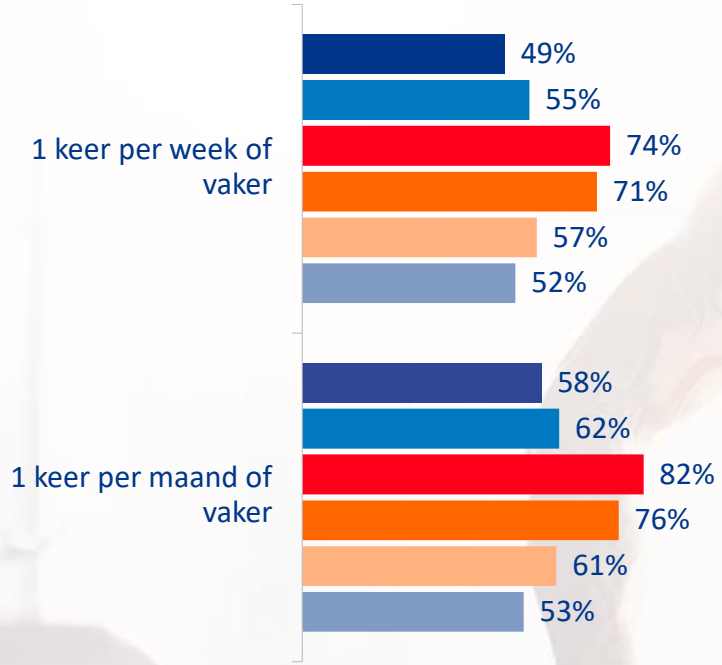

Sportdeelname Amsterdam, meting over April 2020. Totale n=3.364

Nederland

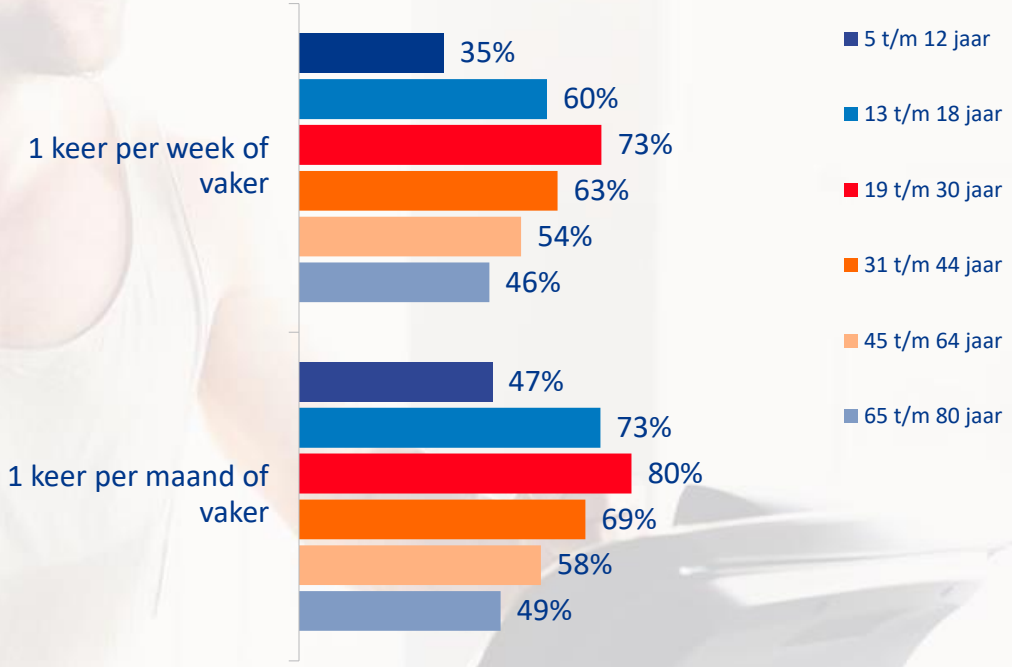

Landelijke sportdeelname NOC*NSF, meting over April 2020. Totale n=2.982

Gemeente Amsterdam
Ipsos
NOC*NSF

Wekelijks en maandelijks gesport: leeftijd Trendlijn indicator

Amsterdam

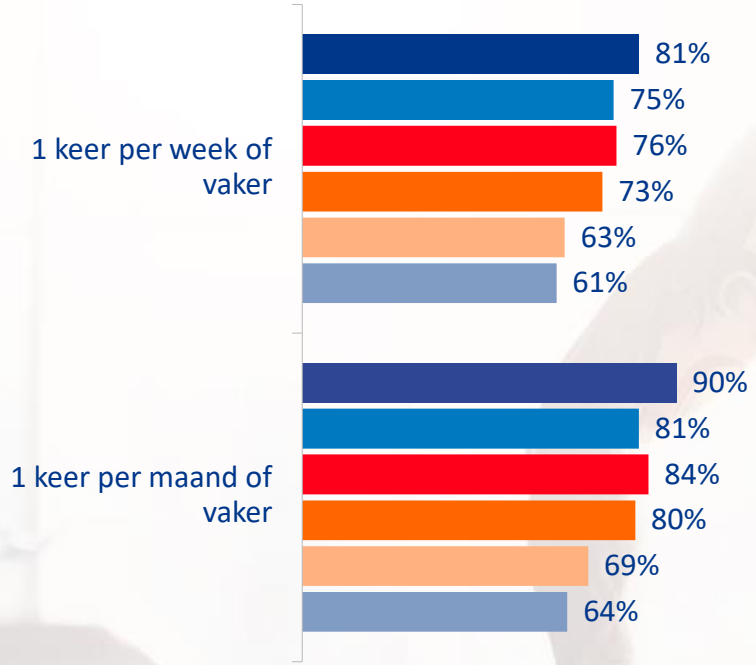

Sportdeelname Amsterdam, trendlijn indicator. Totale n=23.539

Nederland

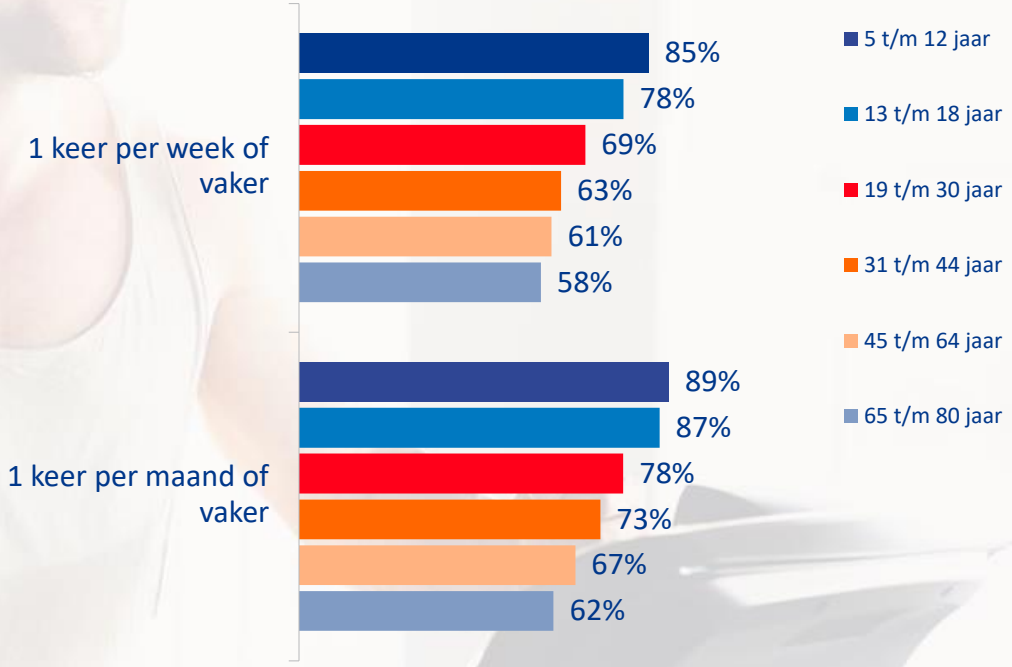

Landelijke sportdeelname NOC*NSF, trendlijn indicator. Totale n= 12.508

Gemeente Amsterdam
Ipsos
NOC*NSF

Wekelijks en maandelijks gesport: geslacht

	Amsterdam	Trendlijn indicator	Nederland
1 keer per week of vaker gesport	60%	72%	53%
1 keer per week of vaker gesport	64%	69%	58%
1 keer per maand of vaker gesport	65%	78%	62%
1 keer per maand of vaker gesport	71%	76%	62%

Sportdeelname Amsterdam, meting over April 2020. Totale n=3.364

Landelijke sportdeelname NOC*NSF, meting over April 2020. Totale n=2.982

Gemeente Amsterdam

Ipsos

NOC*NSF

Wekelijks en maandelijks gesport: opleiding

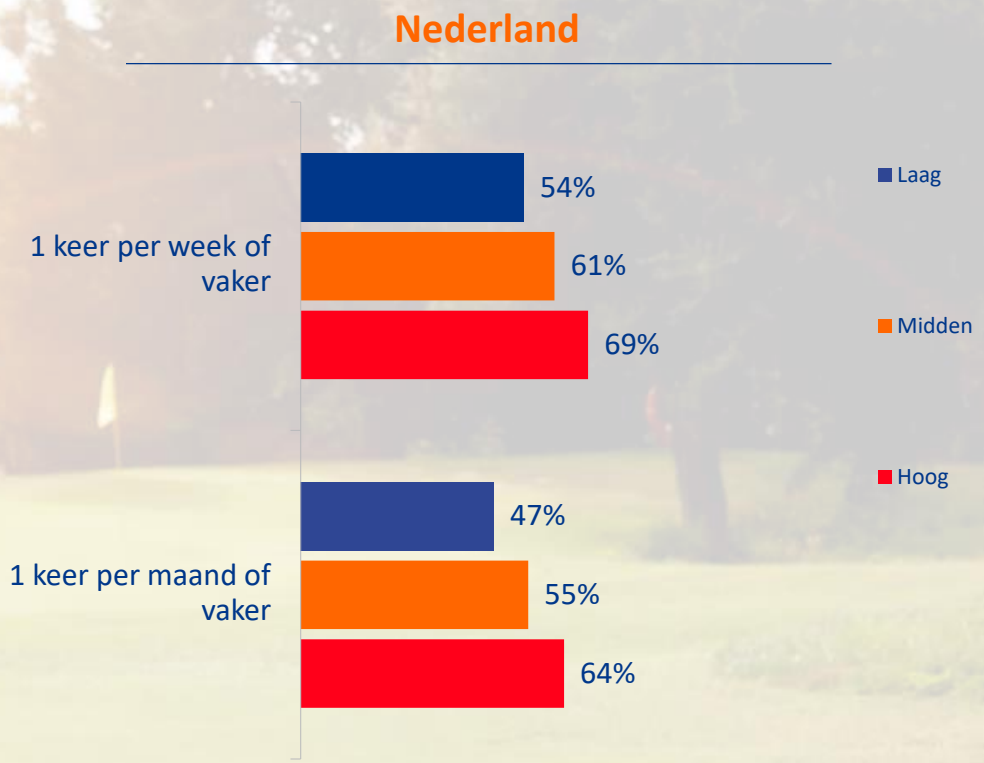

Sportdeelname Amsterdam, meting over April 2020. Totale n=3.364

Landelijke sportdeelname NOC*NSF, meting over April 2020. Totale n= 2.982

Aantal keer gesport – totaal 5 t/m 80 jaar - April 2020

Amsterdam

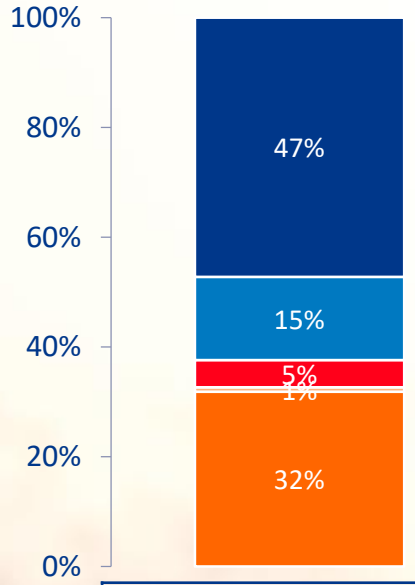

62%	**≥1x** per week
68%	**≥1x** per maand
12,0	Gemiddeld p.m.

Sportdeelname Amsterdam, meting over April 2020. Totale n=3.364

Nederland

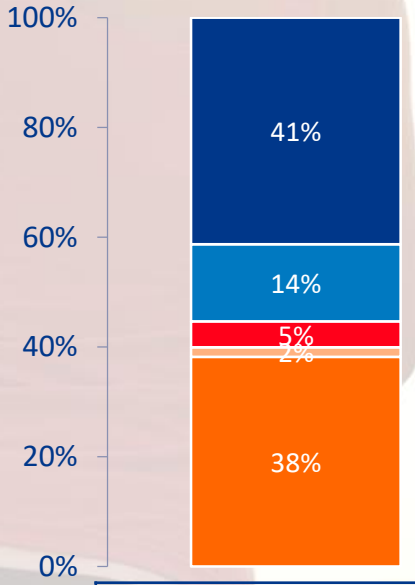

- 10 keer of meer in de afgelopen maand
- 4-9 keer in de afgelopen maand
- 2-3 keer in de afgelopen maand
- 1 keer in de afgelopen maand
- 0 keer in de afgelopen maand

55%	**≥1x** per week
62%	**≥1x** per maand
10,6	Gemiddeld p.m.

Landelijke sportdeelname NOC*NSF, meting over April 2020. Totale n=2.982

Gemeente Amsterdam
Ipsos
NOC*NSF

4 Top-10 meest beoefende sporten

Top 10 meest beoefende sporten in April 2020 – totaal Amsterdam

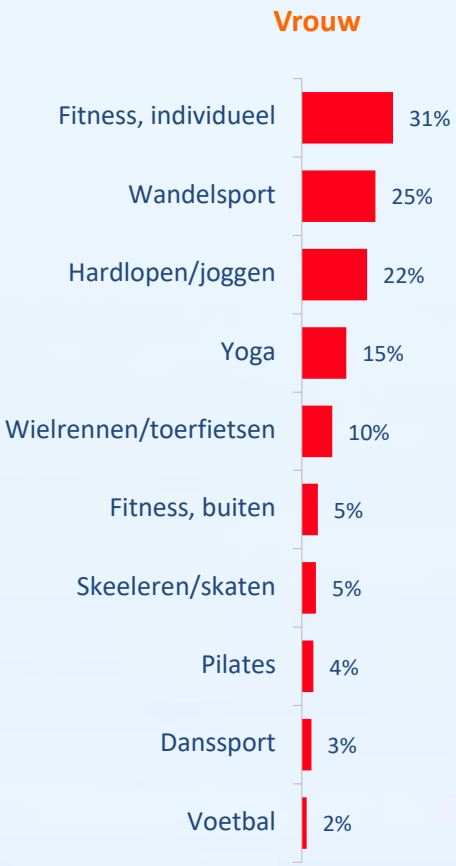

Sportdeelname Amsterdam, meting over April 2020. Totale n=3.364

Gemeente Amsterdam
Ipsos
NOC*NSF

Top 10 meest beoefende sporten – Trendlijn indicator – totaal Amsterdam

Sportdeelname Amsterdam, trendlijn indicator. Totale n=23.539

Gemeente Amsterdam
Ipsos
NOC*NSF

Top 10 meest beoefende sporten in April 2020 – totaal Amsterdam

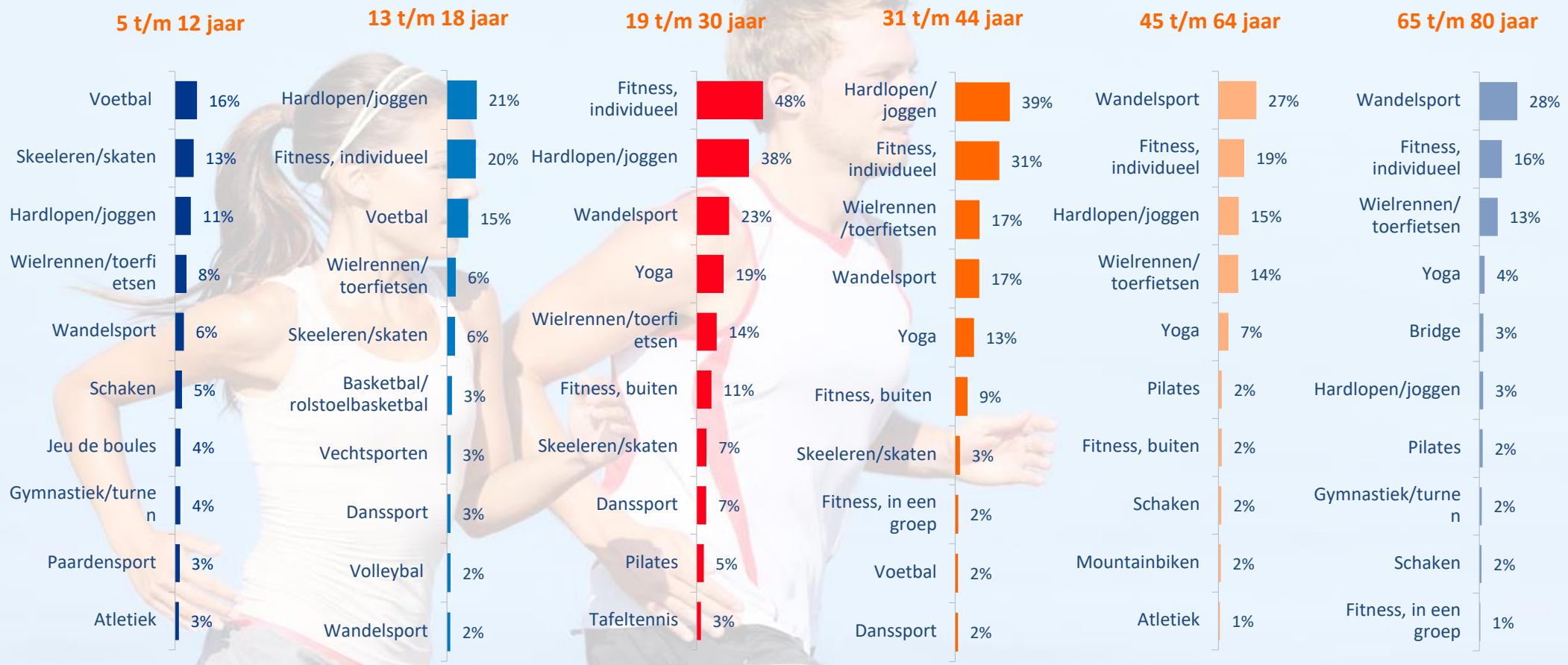

Sportdeelname Amsterdam, meting over April 2020. Totale n=3.364

Gemeente Amsterdam

Ipsos

NOC*NSF

Top 10 meest beoefende sporten – Trendlijn indicator – totaal Amsterdam

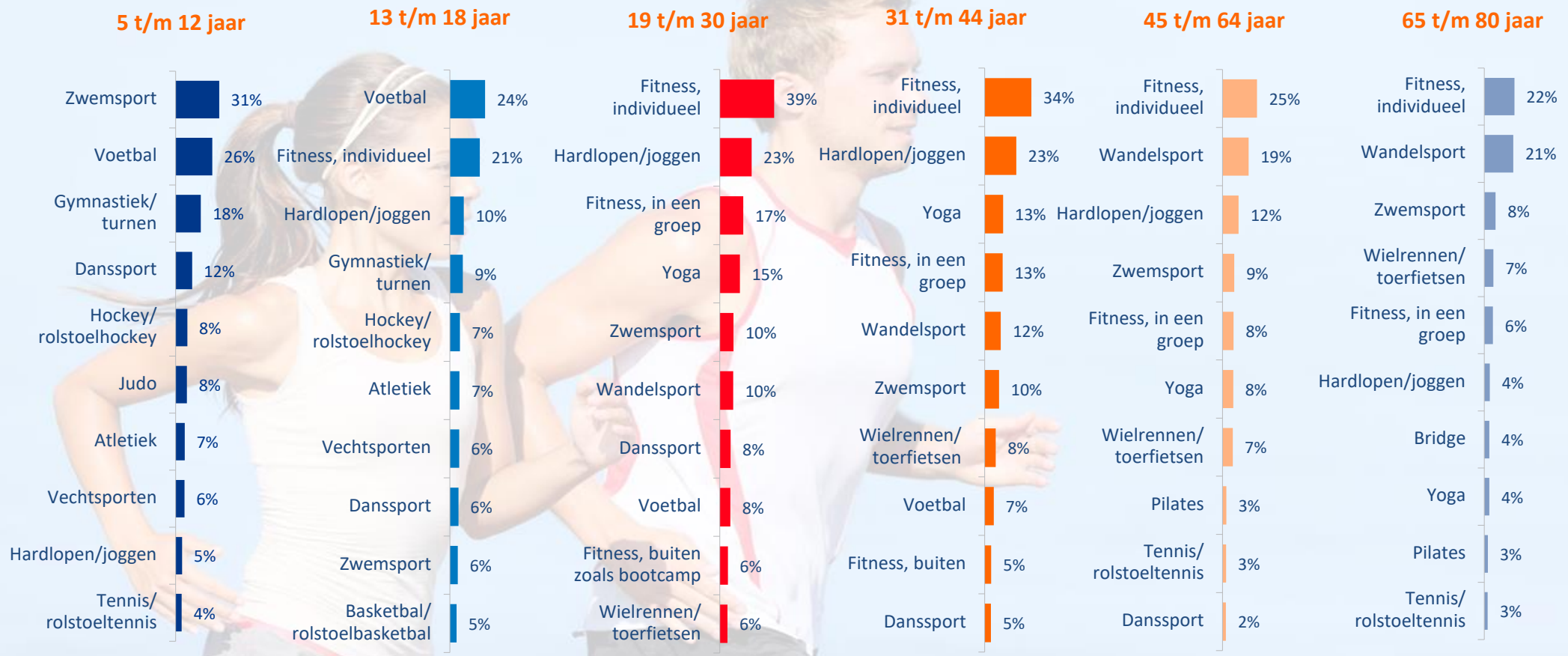

Sportdeelname Amsterdam, trendlijn indicator. Totale n=23.539

Gemeente Amsterdam

Ipsos

NOC*NSF

Top 10 meest beoefende sporten in April 2020 – Amsterdam versus Landelijk

Amsterdam
(5 t/m 80 jaar)

Sportdeelname Amsterdam, meting over April 2020. Totale n=3.364

Nederland
(5 t/m 80 jaar)

Landelijke sportdeelname NOC*NSF, meting over April 2020. Totale n=2.982

Gemeente Amsterdam
Ipsos
NOC*NSF

Top 10 meest beoefende sporten – trendlijn indicator - Amsterdam versus Landelijk

Amsterdam
(5 t/m 80 jaar)

Sportdeelname Amsterdam, trendlijn indicator. Totale n=23.539

Nederland
(5 t/m 80 jaar)

Landelijke sportdeelname NOC*NSF, trendlijn indicator. Totale n= 12.508

Gemeente Amsterdam
Ipsos
NOC*NSF

Top 10 meest beoefende sporten

Een vergelijking tussen Amsterdam en Rotterdam

Top 10 meest beoefende sporten

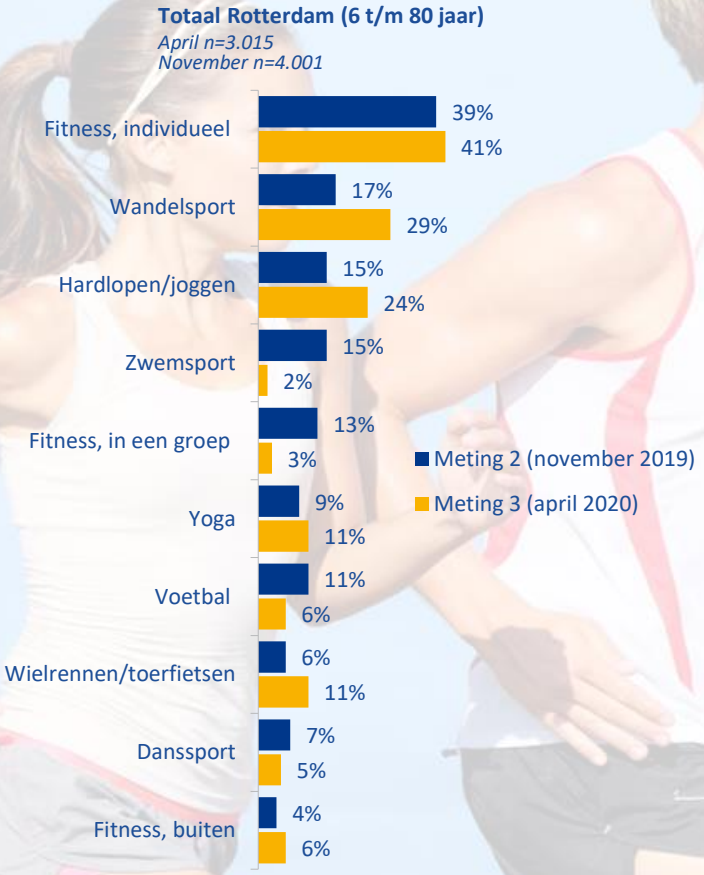

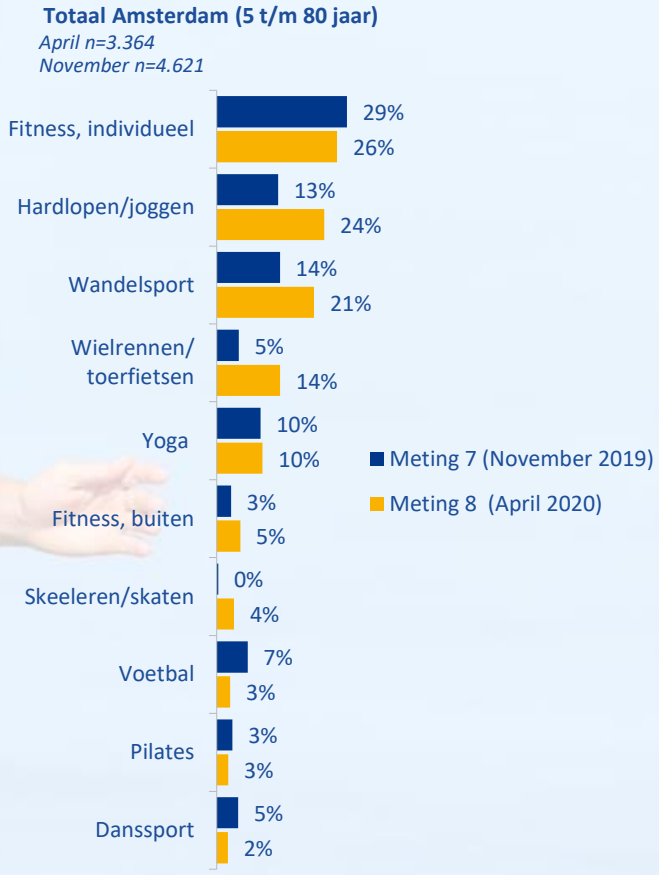

Basis: alle respondenten

5 Manieren van sporten

Manieren van sporten in April 2020 – totaal Amsterdam

Sportdeelname Amsterdam, meting over April 2020. Totale n=3.364

Manieren van sporten – trendlijn indicator – totaal Amsterdam

Sportdeelname Amsterdam, trendlijn indicator. Totale n=23.539

Manieren van sporten totaal

Een vergelijking tussen Amsterdam en Rotterdam

Manieren van sporten

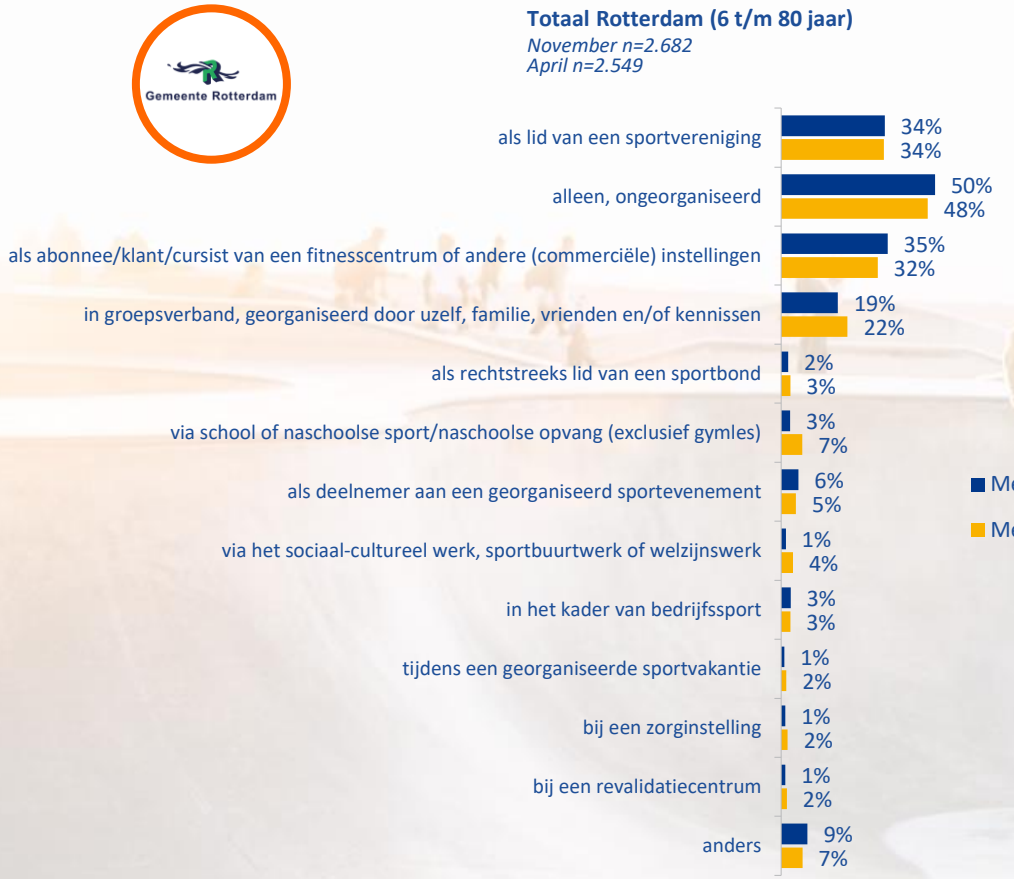

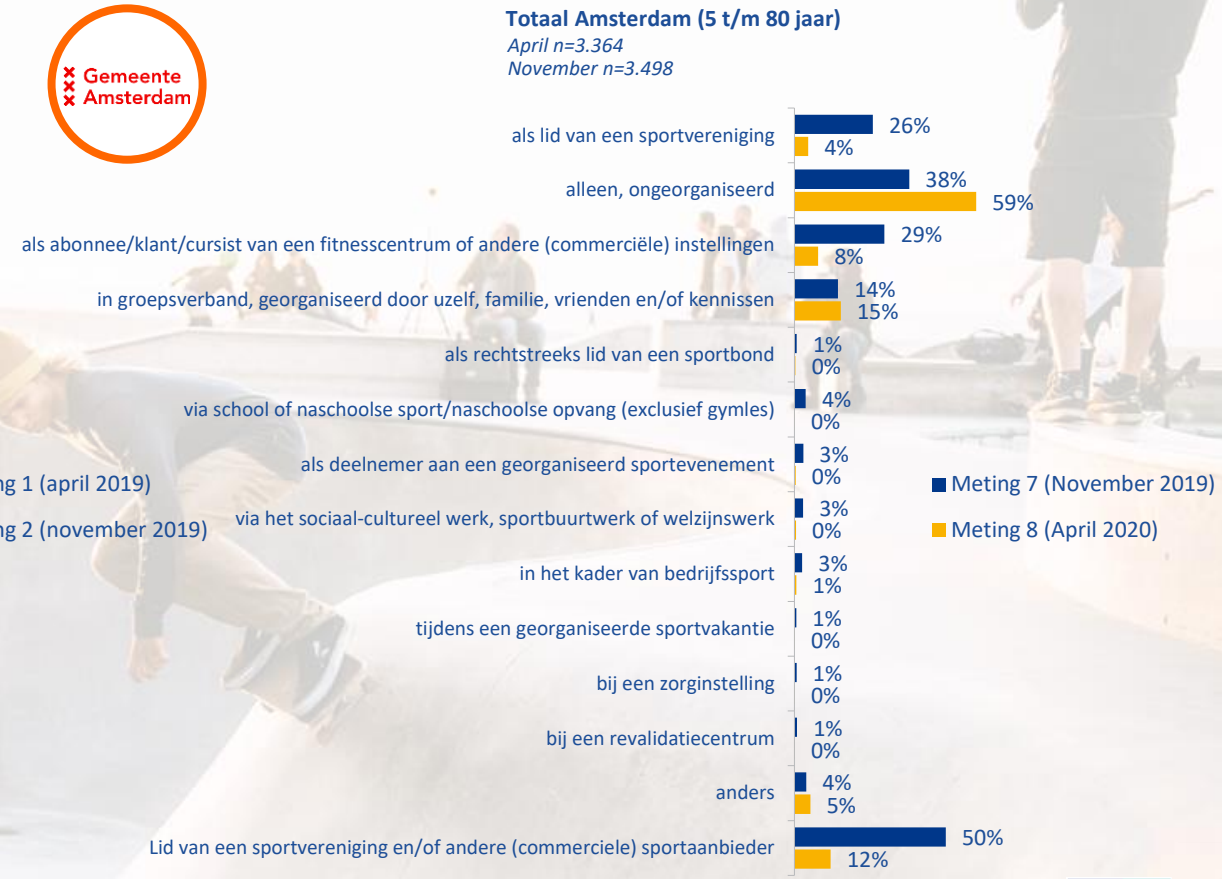

Basis: alle respondenten die in april/April 2020 hebben gesport (exclusief "niet sporters")

6 Ledenpercentages sportbonden per stadsdeel

Ledenpercentages sportbonden per stadsdeel 2018

Stadsdeel	Totaal 5 t/m 80 jaar	5 t/m 18 jaar
1. Stadsdeel Zuid	24%	52%
2. Stadsdeel Oost	21%	47%
3. Stadsdeel Centrum	19%	50%
5. Stadsdeel Noord	16%	36%
6. Stadsdeel West	15%	32%
7. Stadsdeel Nieuw-West	14%	30%
8. Stadsdeel Zuidoost	11%	23%

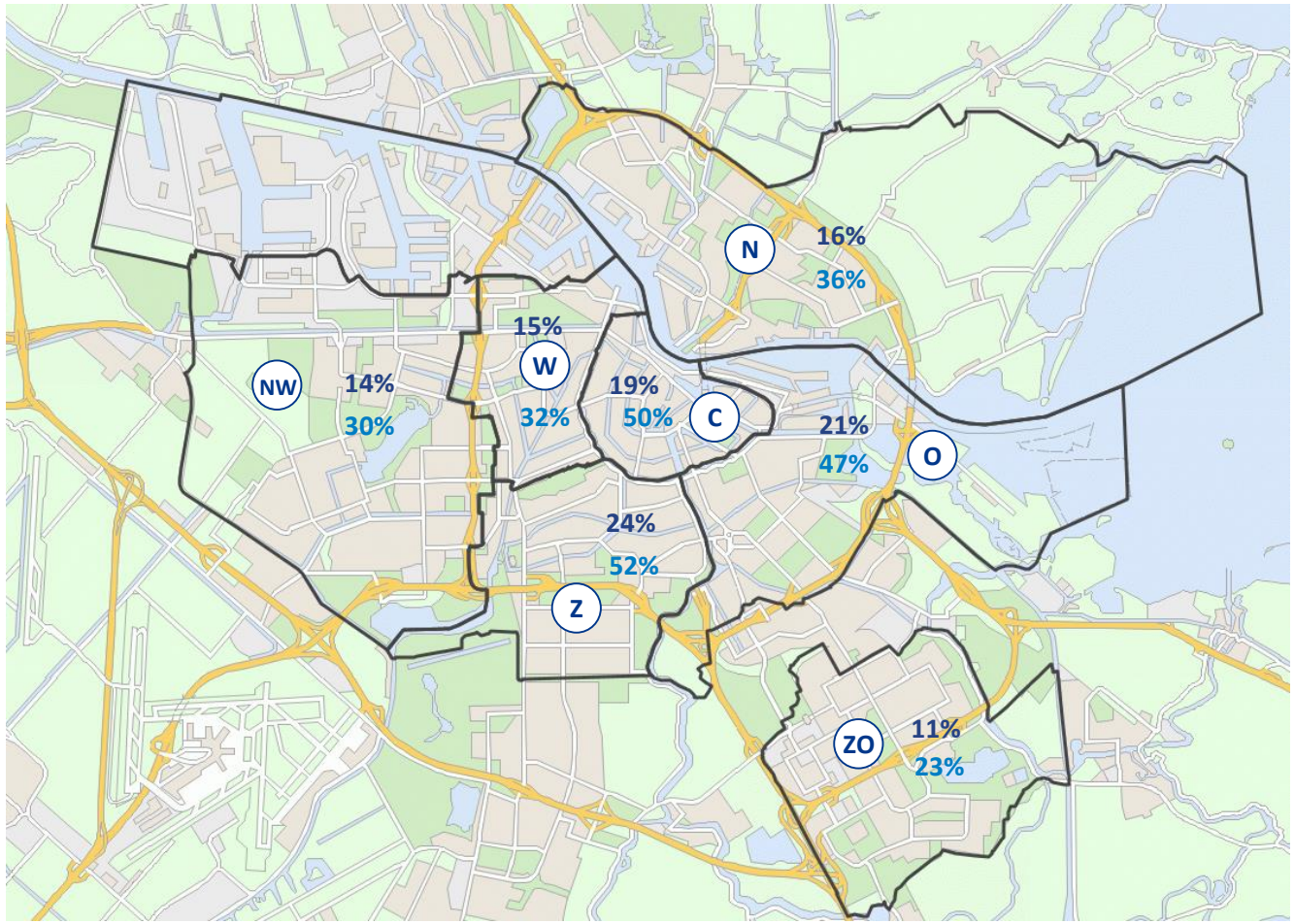

Totaal 5 t/m 80 jaar

Jongeren 5 t/m 18 jaar

Ledenpercentages NOC*NSF – KISS, 2020

Ledenpercentages sportbonden per stadsdeel: jongens 5 t/m 18 jaar 2018

Stadsdeel	Jongens 5 t/m 12 jaar	Jongens 13 t/m 18 jaar
1. Stadsdeel Zuid	54%	63%
2. Stadsdeel Oost	50%	55%
3. Stadsdeel Centrum	51%	62%
5. Stadsdeel Noord	45%	41%
6. Stadsdeel West	37%	42%
7. Stadsdeel Nieuw-West	38%	41%
8. Stadsdeel Zuidoost	31%	36%

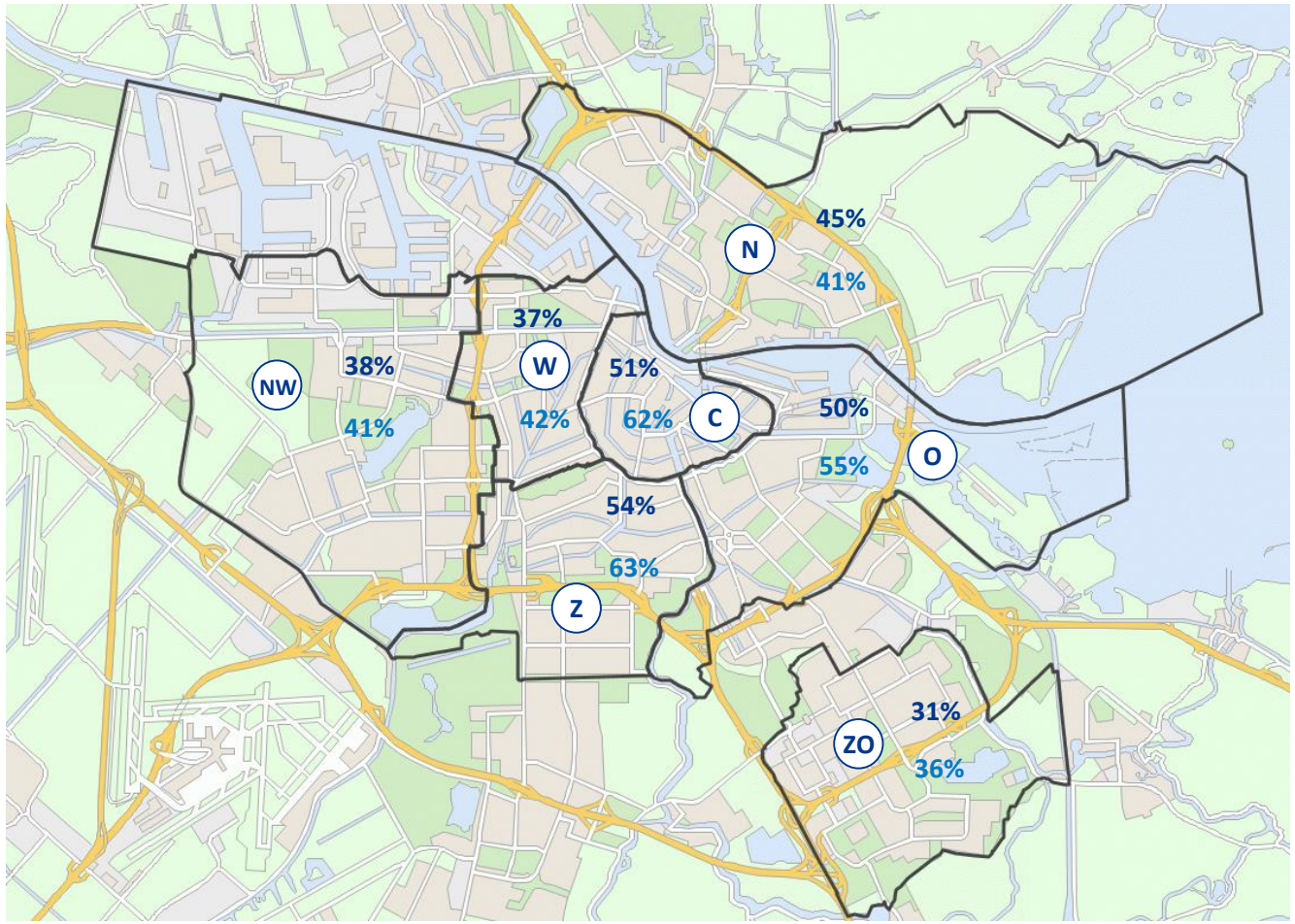

Jongens 5 t/m 12 jaar

Jongens 13 t/m 18 jaar

Ledenpercentages sportbonden per stadsdeel: meisjes 5 t/m 18 jaar 2018

Stadsdeel	meisjes 5 t/m 12 jaar	meisjes 13 t/m 18 jaar
1. Stadsdeel Zuid	48%	45%
2. Stadsdeel Oost	45%	36%
3. Stadsdeel Centrum	45%	45%
5. Stadsdeel Noord	33%	22%
6. Stadsdeel West	26%	22%
7. Stadsdeel Nieuw-West	22%	16%
8. Stadsdeel Zuidoost	16%	10%

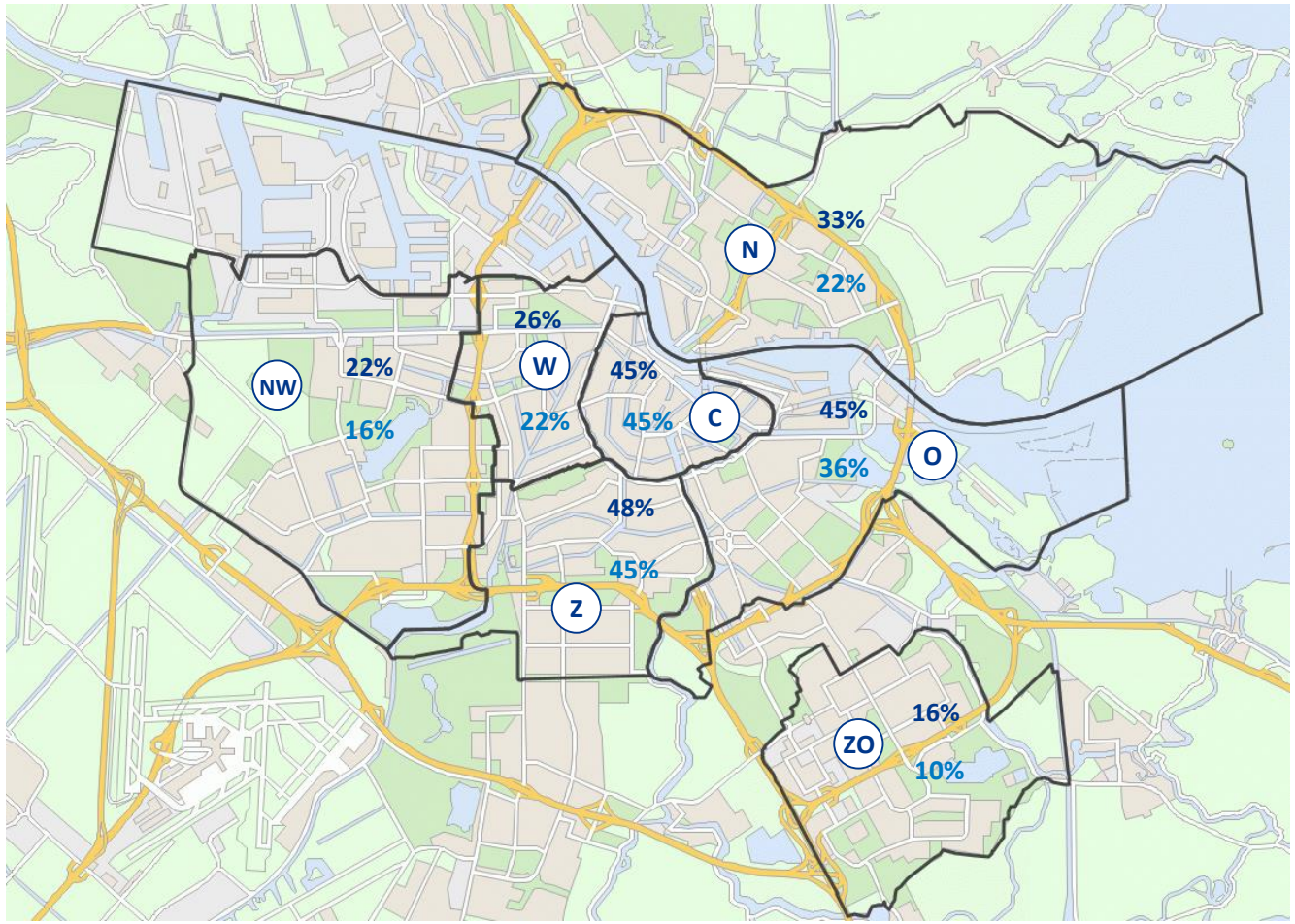

meisjes 5 t/m 12 jaar

meisjes 13 t/m 18 jaar

7 Beweegnorm, fitnorm, combinorm



Beweeg-, fit- en combinorm April 2020 – totaal Amsterdam

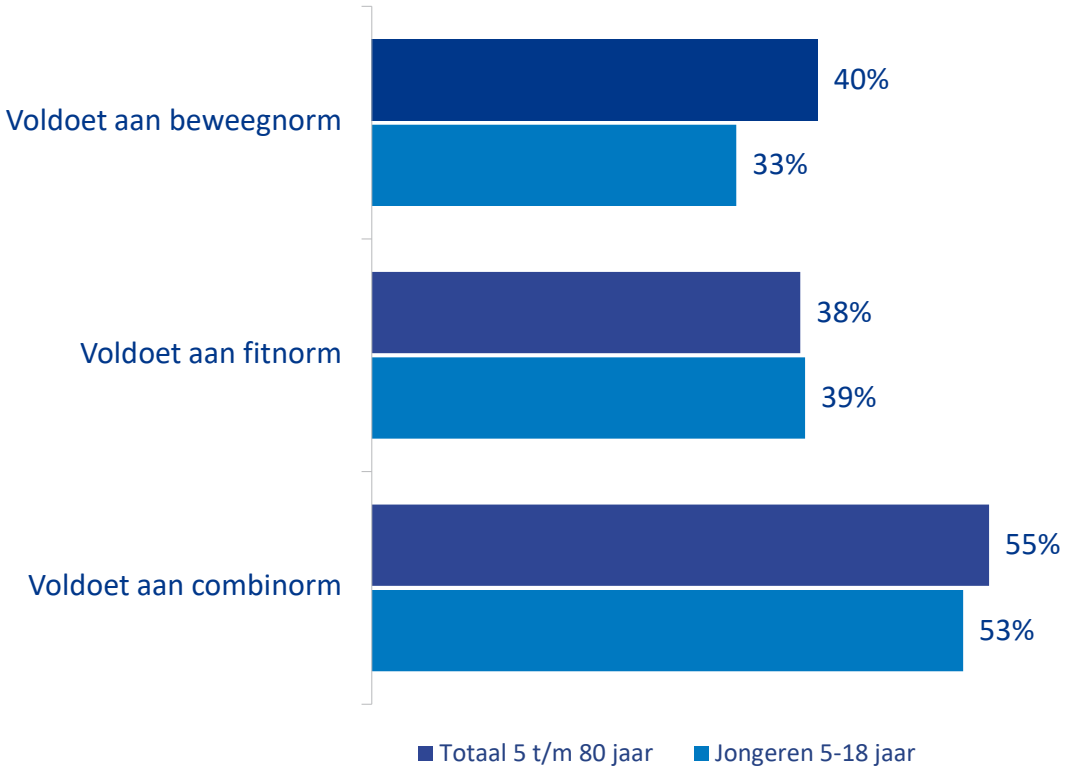

Beweegnorm: Jongeren (<18 jr) dienen 7 dagen per week minimaal een uur actief te zijn, volwassenen 5 dagen per week minimaal een half uur.
Fitnorm: Zowel jongeren als volwassen dienen 3 keer per week 20 minuten intensief te bewegen.
De **combinorm** is een maatschappelijk breed aanvaarde norm voor gezond beweeggedrag.
Personen voldoen aan de combinorm wanneer zij aan de beweegnorm en/of aan de fitnorm voldoen.

Sportdeelname Amsterdam, meting over April 2020. Totale n=3.364

Beweeg-, fit- en combinorm - trendlijn indicator – totaal Amsterdam

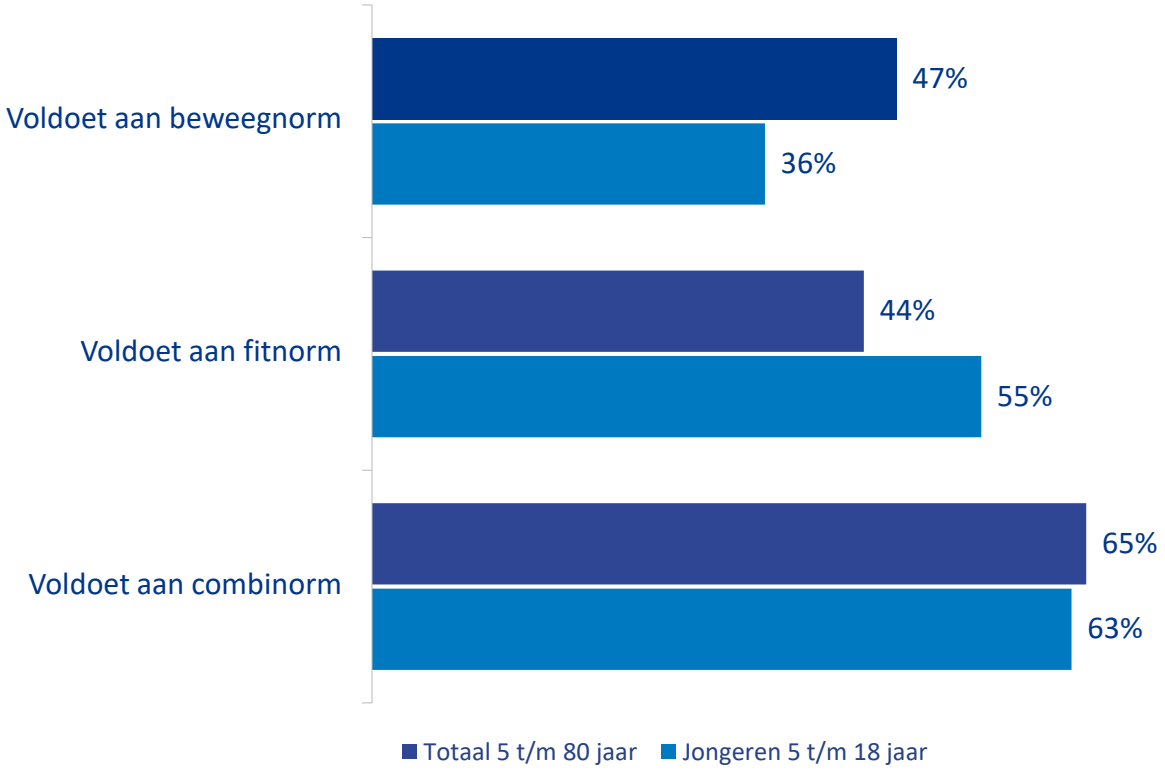

Beweegnorm: Jongeren (<18 jr) dienen 7 dagen per week minimaal een uur actief te zijn, volwassenen 5 dagen per week minimaal een half uur.
Fitnorm: Zowel jongeren als volwassen dienen 3 keer per week 20 minuten intensief te bewegen.
De **combinorm** is een maatschappelijk breed aanvaarde norm voor gezond beweeggedrag.
Personen voldoen aan de combinorm wanneer zij aan de beweegnorm en/of aan de fitnorm voldoen.

Sportdeelname Amsterdam, trendlijn indicator. Totale n=23.539

Percentage dat voldoet aan beweegnorm naar deelgebied April 2020

Deelgebied	Beweegnorm
Amsterdam	40%
DX21 ZO-Bijlmer Oost Zuidoost	55%
DX03 W-Westerpark West	50%
DX02 C-Centrum Oost Centrum	49%
DX04 W-Bos en Lommer West	49%
DX12 Z-De Pijp/Rivierenbuurt Zuid	46%
DX10 Z-Noord-West/Noord-Midden Zuid	42%
DX15 O-Watergraafsmeer Oost	42%
DX01 C-Centrum West Centrum	41%
DX13 O-Oud-Oost Oost	40%
DX05 W-Oud-West/De Baarsjes West	39%
DX20 ZO-Bijlmer Centrum Zuidoost	39%
DX09 NW-Slotervaart Nieuw West	38%
DX07 NW-Osdorp Nieuw West	38%
DX19 N-Oost Noord	37%
DX17 N-West Noord	37%
DX22 ZO-Gaasperdam/Driemond Zuidoost	37%
DX11 Z-Buitenveldert/Zuidas Zuid	36%
DX18 N-Oud-Noord Noord	33%
DX14 O-Indische Buurt/Oostelijk Havengebied Oost	33%
DX06 NW-Slotermeer/Geuzenveld Nieuw West	32%
DX16 O-IJburg/Eiland Zeeburg Oost	32%
DX08 NW-De Aker/Nieuw-Sloten Nieuw West	31%

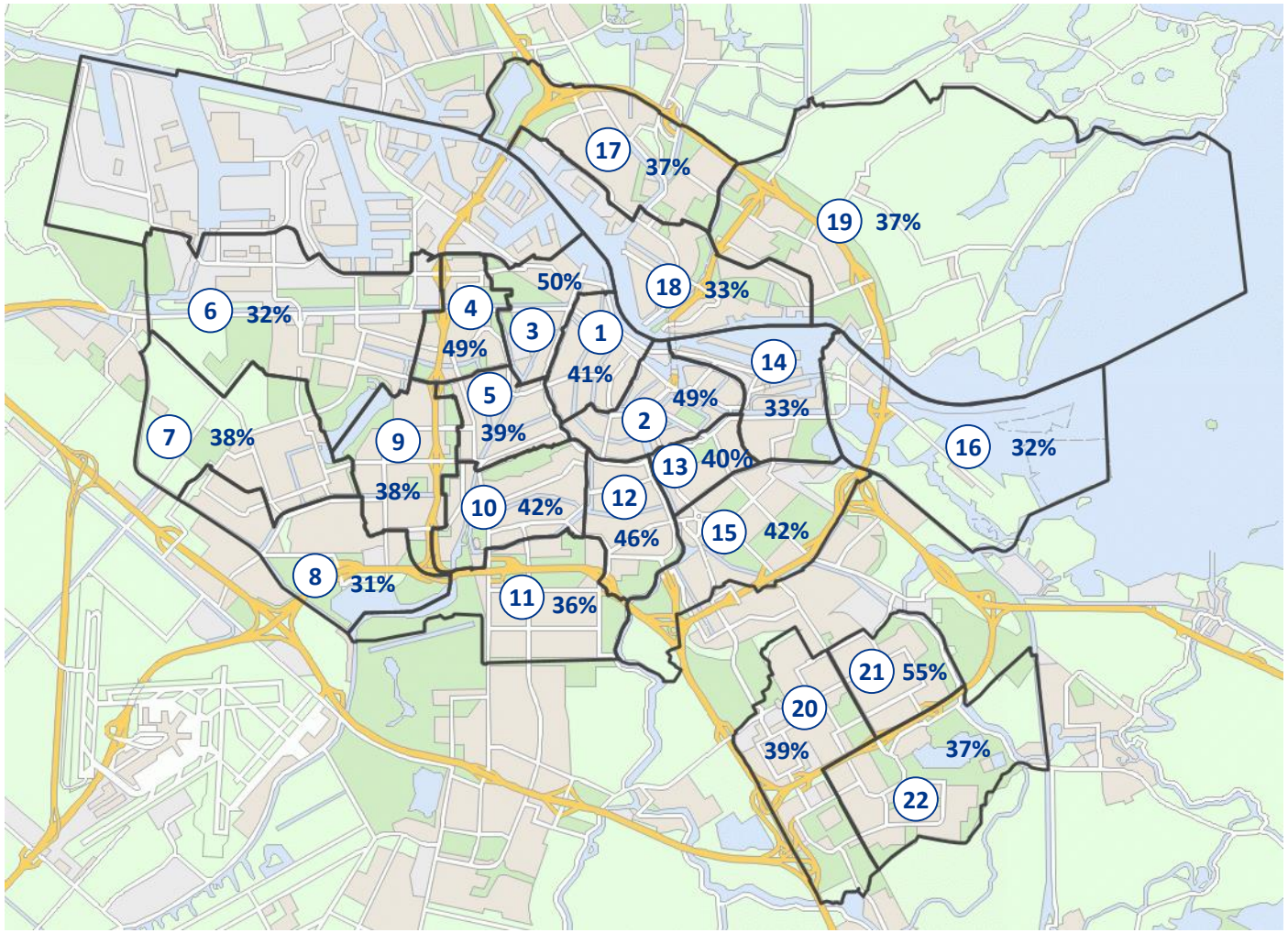

Beweegnorm: Jongeren (<18 jr) dienen 7 dagen per week minimaal een uur actief te zijn, volwassenen 5 dagen per week minimaal een half uur.

Gemeente Amsterdam

Ipsos

NOC*NSF

Sportdeelname Amsterdam, meting over April 2020. Totale n=3.364

Percentage dat voldoet aan beweegnorm naar deelgebied trendlijn indicator

Deelgebied	Beweegnorm
Amsterdam	47%
DX01 C-Centrum West Centrum	58%
DX03 W-Westerpark West	55%
DX02 C-Centrum Oost Centrum	55%
DX15 O-Watergraafsmeer Oost	53%
DX04 W-Bos en Lommer West	53%
DX12 Z-De Pijp/Rivierenbuurt Zuid	52%
DX18 N-Oud-Noord Noord	51%
DX05 W-Oud-West/De Baarsjes West	51%
DX13 O-Oud-Oost Oost	50%
DX10 Z-Oud-Zuid Zuid	49%
DX14 O-Indische Buurt/Oostelijk Havengebied Oost	49%
DX11 Z-Buitenveldert/Zuidas Zuid	46%
DX17 N-West Noord	44%
DX21 ZO-Bijlmer Oost Zuidoost	43%
DX19 N-Oost Noord	43%
DX08 NW-De Aker/Nieuw-Sloten Nieuw West	42%
DX07 NW-Osdorp Nieuw West	41%
DX22 ZO-Gaasperdam/Driemond Zuidoost	41%
DX09 NW-Slotervaart Nieuw West	40%
DX16 O-IJburg/Eiland Zeeburg Oost	40%
DX20 ZO-Bijlmer Centrum Zuidoost	39%
DX06 NW-Slotermeer/Geuzenveld Nieuw West	36%

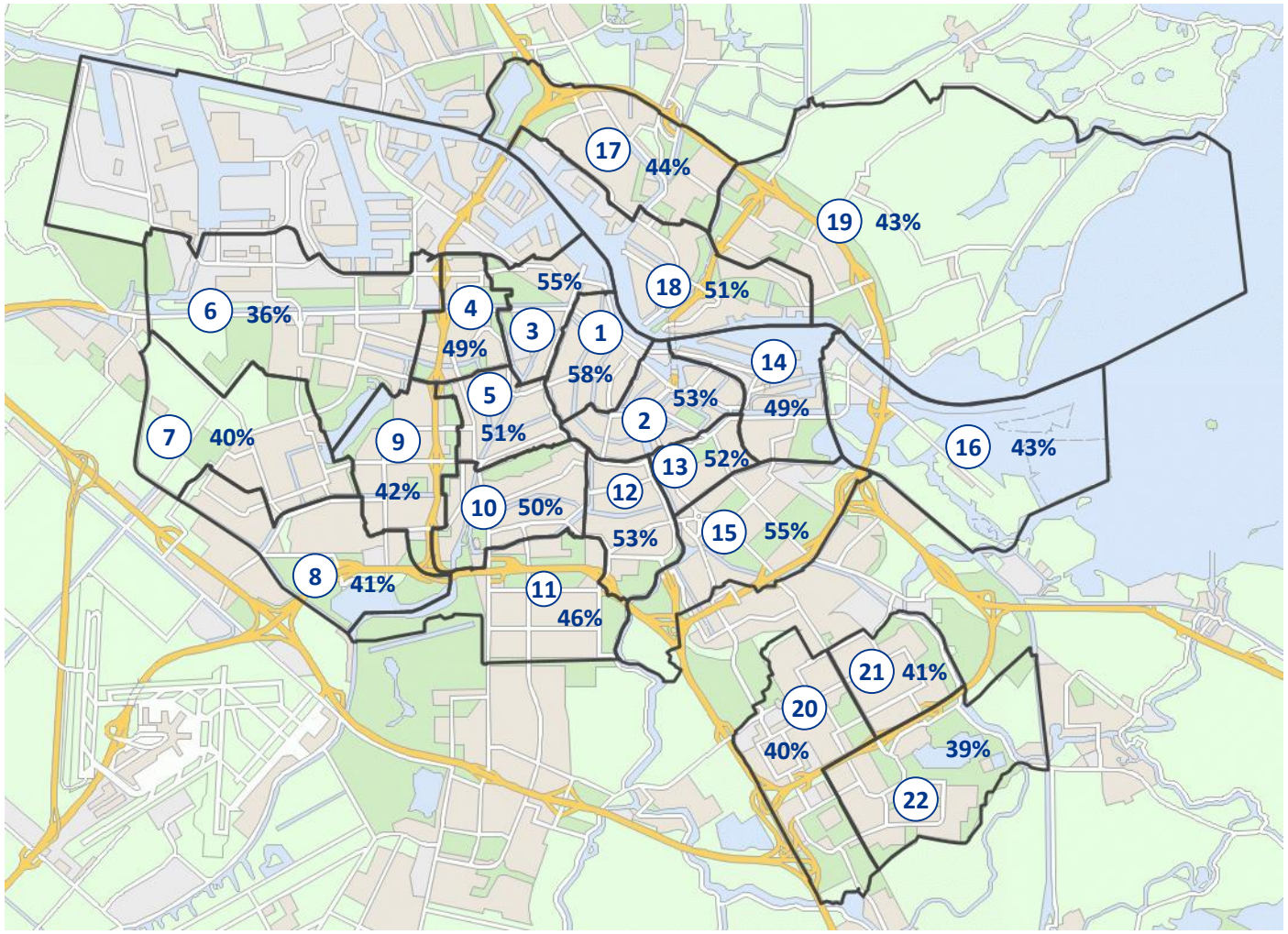

Beweegnorm: Jongeren (<18 jr) dienen 7 dagen per week minimaal een uur actief te zijn, volwassenen 5 dagen per week minimaal een half uur.

Gemeente Amsterdam

Ipsos

NOC*NSF

Sportdeelname Amsterdam, trendlijn indicator. Totale n=23.539

Percentage dat voldoet aan beweegnorm naar stadsdeel April 2020

	Totaal 5 t/m 80 jaar	Jongeren 5 t/m 18 jaar
Gemiddeld Amsterdam	40%	33%
Centrum	45%	36% *
Oost	36%	30% *
Zuid	42%	29% *
West	44%	55% *
Noord	36%	22% *
Zuidoost	43%	33% *
Nieuw-West	36%	26% *

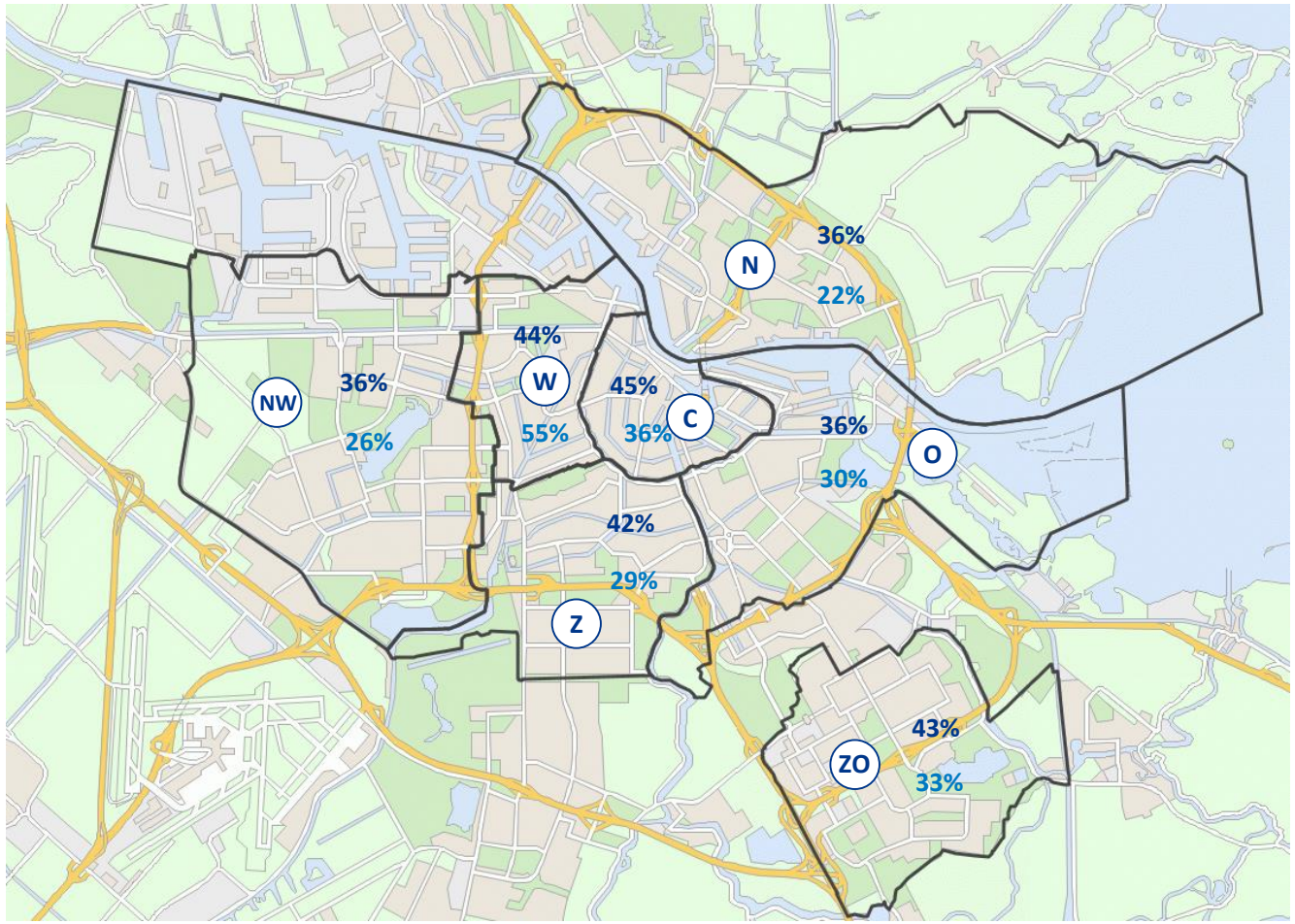

Totaal 5-80 jaar

Jongeren 5-18 jaar

Beweegnorm: Jongeren (<18 jr) dienen 7 dagen per week minimaal een uur actief te zijn, volwassenen 5 dagen per week minimaal een half uur.

* = Indicatief, n<50

Sportdeelname Amsterdam, meting over April 2020. Totale n=3.364

Percentage dat voldoet aan beweegnorm naar stadsdeel trendlijn indicator

	Totaal 5 t/m 80 jaar	Jongeren 5 t/m 18 jaar
Gemiddeld Amsterdam	47%	36%
Centrum	47%	43%
West	46%	41%
Zuid	46%	39%
Oost	45%	38%
Noord	44%	36%
Zuidoost	42%	33%
Nieuw-West	41%	26%

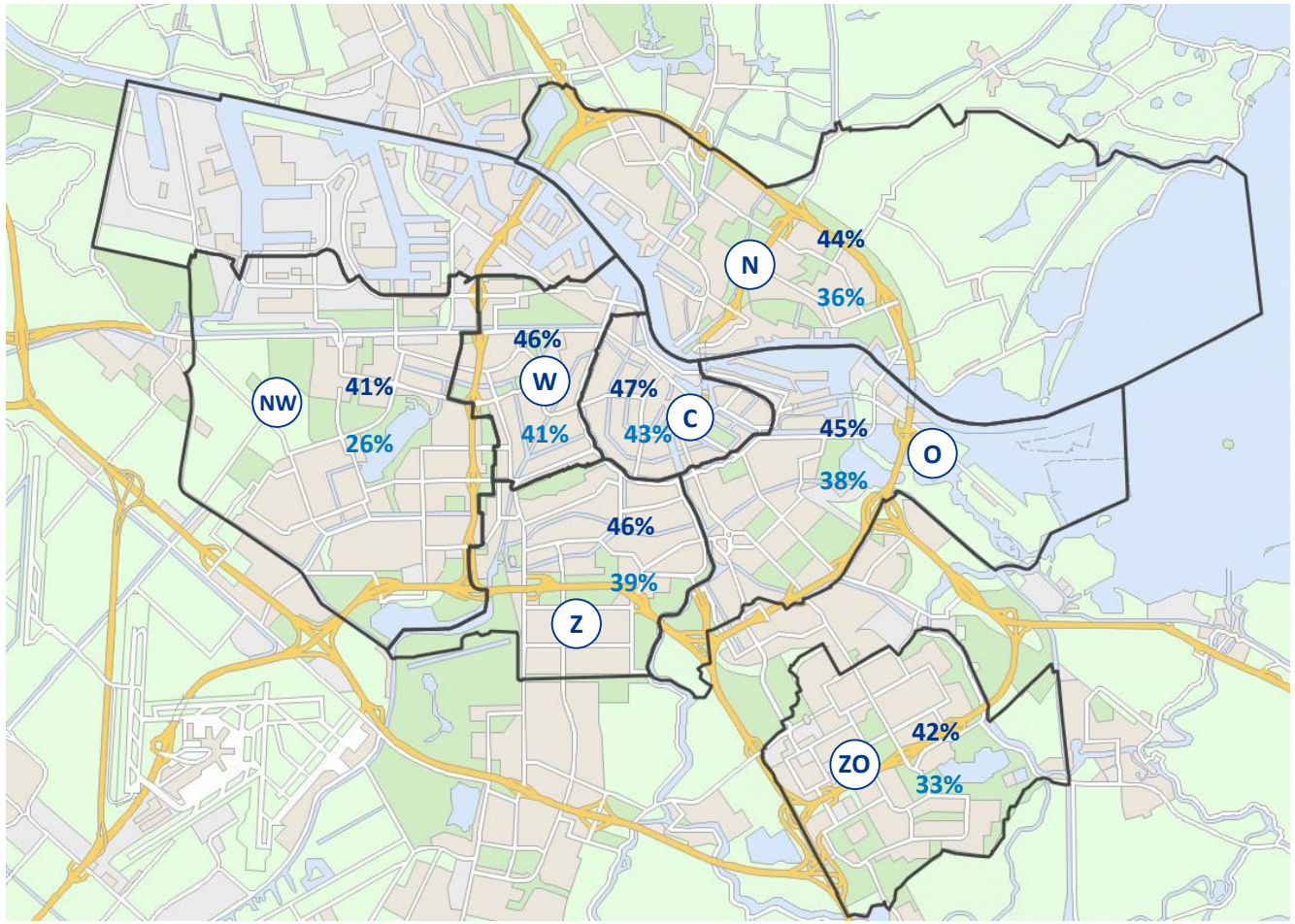

Totaal 5-80 jaar

Jongeren 5-18 jaar

Beweegnorm: Jongeren (<18 jr) dienen 7 dagen per week minimaal een uur actief te zijn, volwassenen 5 dagen per week minimaal een half uur.

Sportdeelname Amsterdam, trendlijn indicator. Totale n=23.539

Voldoet aan beweegnorm – naar leeftijd April 2020

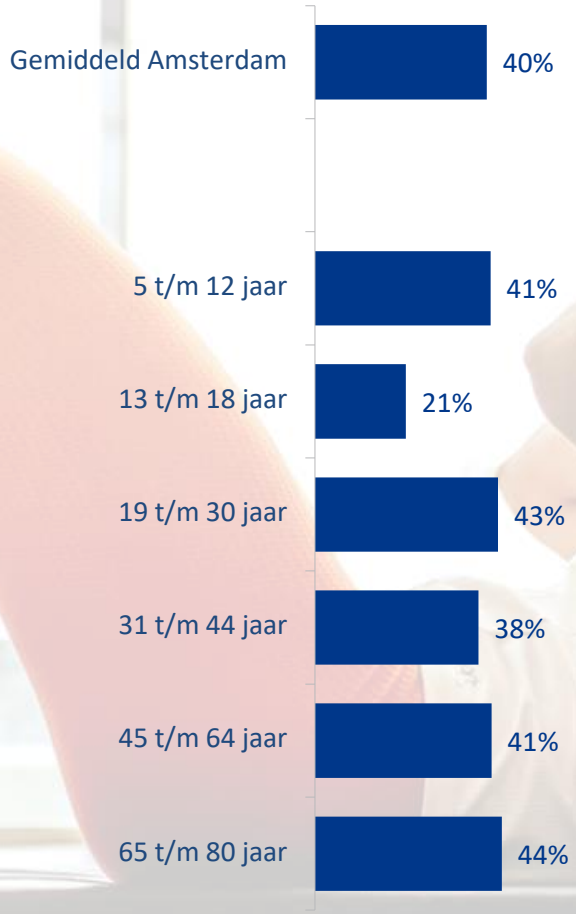

Beweegnorm: Jongeren (<18 jr) dienen 7 dagen per week minimaal een uur actief te zijn, volwassenen 5 dagen per week minimaal een half uur.

Sportdeelname Amsterdam, meting over April 2020. Totale n=3.364

Gemeente Amsterdam

Voldoet aan beweegnorm – naar leeftijd trendlijn indicator

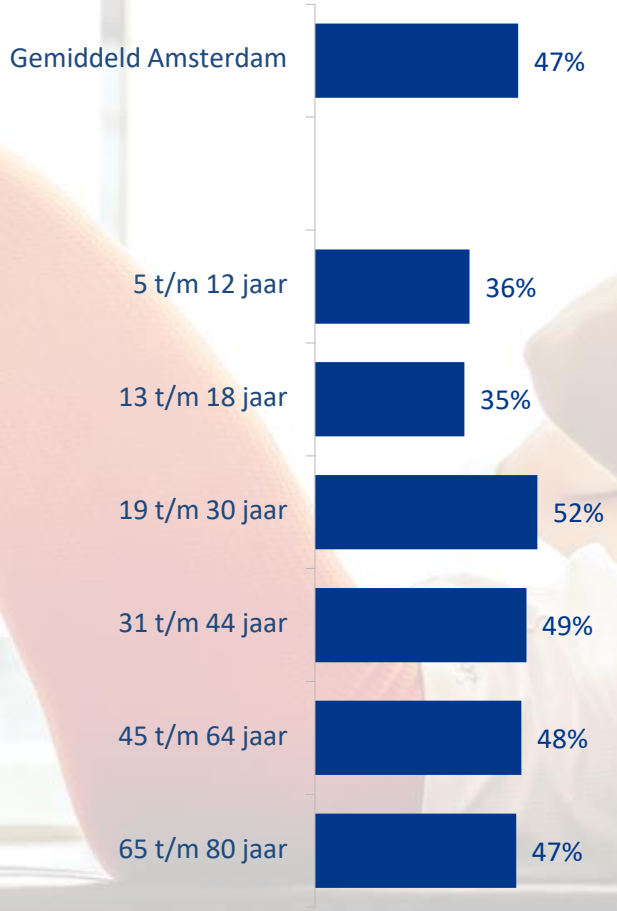

Beweegnorm: Jongeren (<18 jr) dienen 7 dagen per week minimaal een uur actief te zijn, volwassenen 5 dagen per week minimaal een half uur.

Sportdeelname Amsterdam, trendlijn indicator. Totale n=23.539

Gemeente Amsterdam

Beweeg-, fit- en combinorm naar stadsdeel April 2020

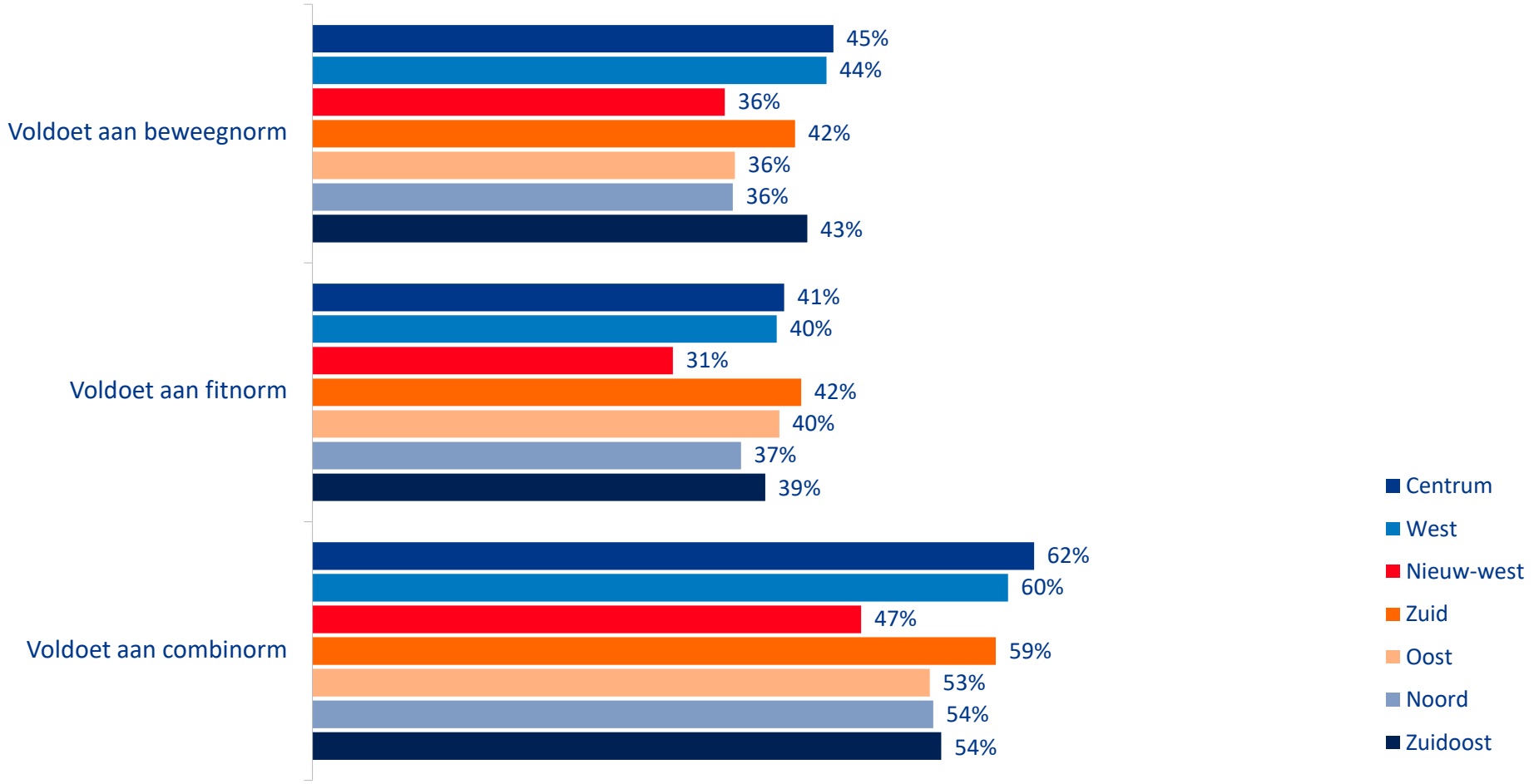

Beweegnorm: Jongeren (<18 jr) dienen 7 dagen per week minimaal een uur actief te zijn, volwassenen 5 dagen per week minimaal een half uur.
Fitnorm: Zowel jongeren als volwassen dienen 3 keer per week 20 minuten intensief te bewegen.
De **combinorm** is een maatschappelijk breed aanvaarde norm voor gezond beweeggedrag.
Personen voldoen aan de combinorm wanneer zij aan de beweegnorm en/of aan de fitnorm voldoen.

Sportdeelname Amsterdam, meting over April 2020. Totale n=3.364

Gemeente Amsterdam

Beweeg-, fit- en combinorm naar stadsdeel trendlijn indicator 2020

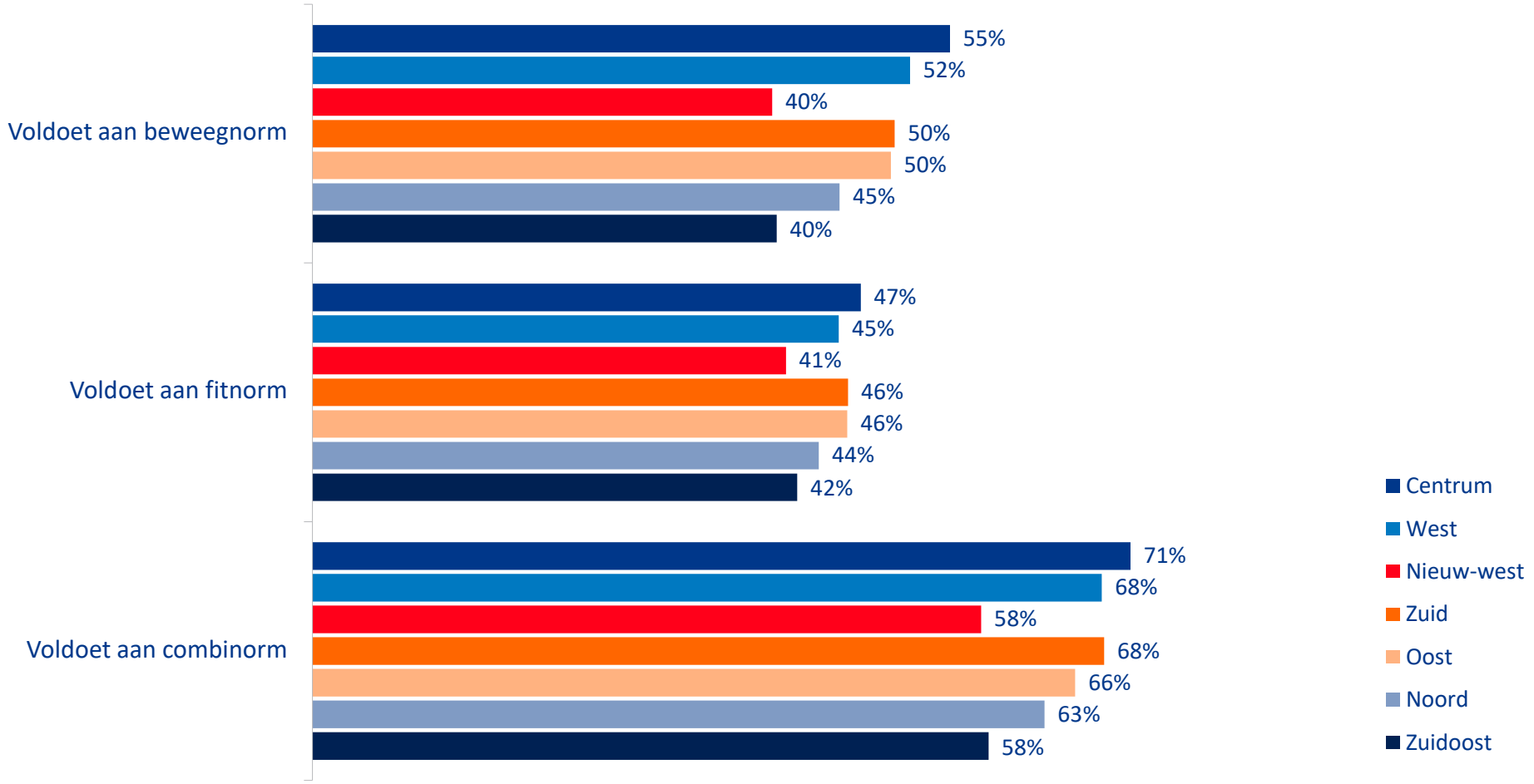

Beweegnorm: Jongeren (<18 jr) dienen 7 dagen per week minimaal een uur actief te zijn, volwassenen 5 dagen per week minimaal een half uur.
Fitnorm: Zowel jongeren als volwassen dienen 3 keer per week 20 minuten intensief te bewegen.
De **combinorm** is een maatschappelijk breed aanvaarde norm voor gezond beweeggedrag.
Personen voldoen aan de combinorm wanneer zij aan de beweegnorm en/of aan de fitnorm voldoen.

Sportdeelname Amsterdam, trendlijn indicator. Totale n=23.539

Gemeente Amsterdam
Ipsos
NOC*NSF

Beweegnorm per stadsdeel per leeftijd April 2020

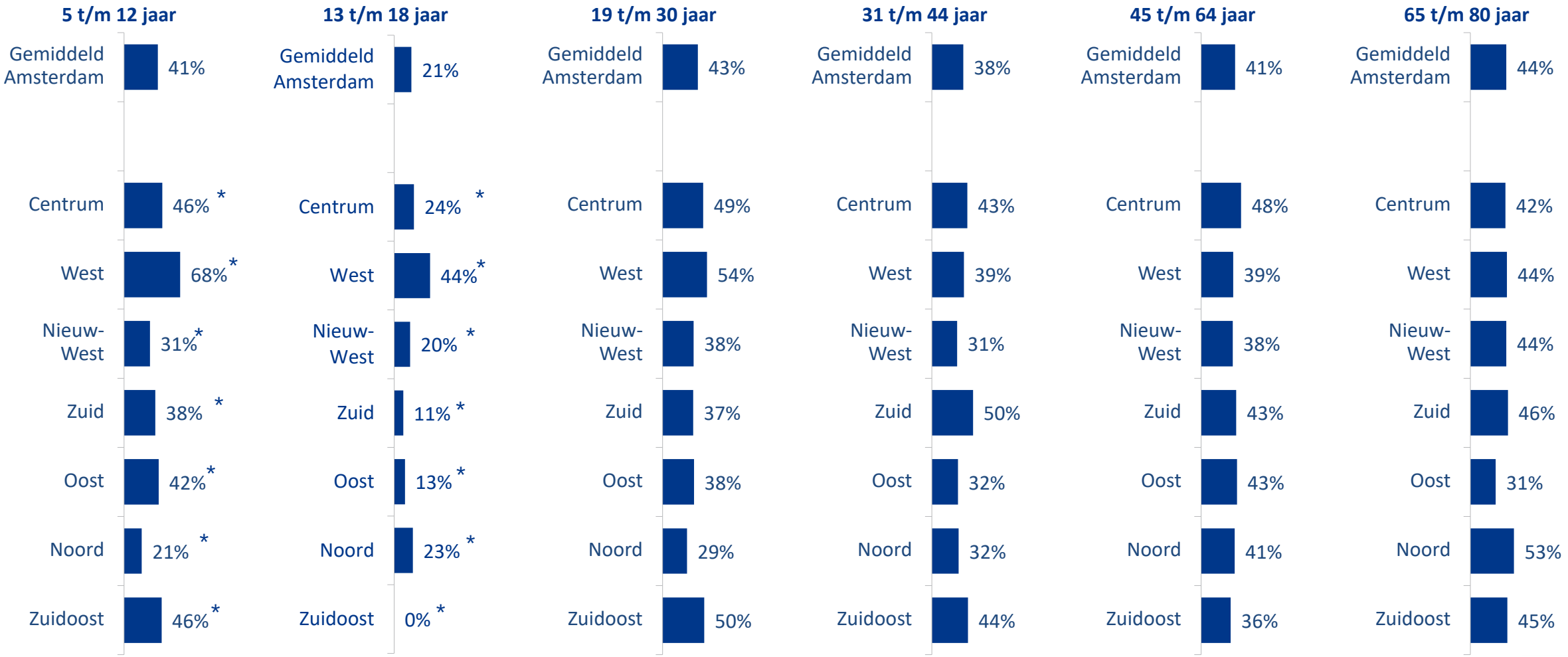

Beweegnorm: Jongeren (<18 jr) dienen 7 dagen per week minimaal een uur actief te zijn, volwassenen 5 dagen per week minimaal een half uur.

* = Indicatief, n<50

Sportdeelname Amsterdam, meting over April 2020. Totale n=3.364

Gemeente Amsterdam

Ipsos

NOC*NSF

Beweegnorm per stadsdeel per leeftijd trendlijn indicator

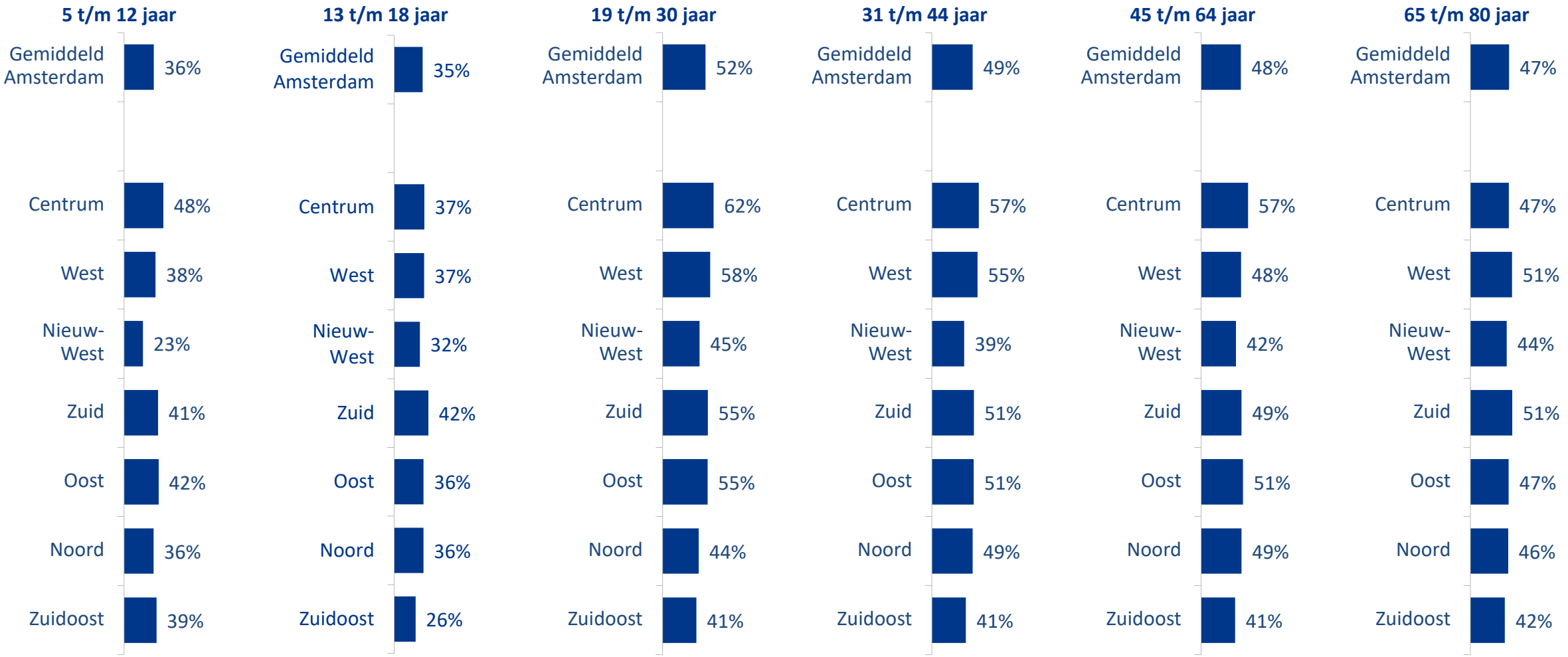

Beweegnorm: Jongeren (<18 jr) dienen 7 dagen per week minimaal een uur actief te zijn, volwassenen 5 dagen per week minimaal een half uur.

Sportdeelname Amsterdam, trendlijn indicator. Totale n=23.539

8 Onderzoeksverantwoording

Onderzoeksverantwoording - I

Methode

Sportdeelname van Amsterdammers (5-80 jaar) door middel van kwantitatief online onderzoek.

De vragenlijst is in overleg met de gemeente Amsterdam, OIS en NOC*NSF opgesteld.

De definitieve vragenlijst is geprogrammeerd in Dimensions. Voor de start van het veldwerk hebben zowel de gemeente Amsterdam, OIS als NOC*NSF kunnen testen.

Invulduur: maximaal 4 minuten

Onderwerp: sportdeelname in de maand April 2020 en trendlijn indicator (meting 4 t/m 7)

Veldwerk

	Ipsos/GfK	OIS	Sportdeelname panel	Totaal
Begin veldwerk	04/12/2020	05/12/2020	03/12/2020	
Einde veldwerk	29/05/2020	29/05/2020	29/05/2020	
Bruto uitgenodigd	2200	2264	4510	8975
Netto n	1025	1659	779	3463
Respons percentage	47%	73%	17%	39%

Onderzoeksverantwoording - II

Steekproef

Online panel van Ipsos/GfK, steekproef via online panel van OIS en het Sportdeelname Amsterdam panel. Respondenten van het GfK Online panel hebben voor het invullen van een volledige vragenlijst een incentive (bonuspunten) ontvangen. Onder de respondenten uit het panel van Sportdeelname Amsterdam zijn 20 bol.com-cadeaubonnen ter waarde van €25,- verloot.

Respondenten van 5 t/m 80 jaar woonachtig in Amsterdam.

De bruto steekproef is uitgezet op basis van leeftijd, etniciteit en deelgebied binnen Amsterdam (o.b.v. 22 deelgebieden).

Oplevering

Na afsluiting van het veldwerk is het bestand geschoond door middel van check op legitimiteit van de codes en consistentie. Bij het schonen van de data zijn ook (waar nodig) kwaliteitscontroles uitgevoerd.

Naast onderhavige PPT-presentatie is een tabellenrapport in Excel opgeleverd met daarin de resultaten uitgesplitst naar leeftijd, geslacht, opleiding en stadsdeel.

Resultaten zijn gewogen op randtotalen naar deelgebied en opleiding en op celniveau naar leeftijd x etniciteit. Minimale weegfactor: 0.11 maximale weegfactor: 9,75.

De volgende kenmerken zijn aan het databestand toegevoegd:

- Leeftijd
- Geslacht
- Opleiding
- Etniciteit
- Deelgebied

9 Contact

Contactgegevens

Koen Grootswagers
Research Executive
+31 (0) 20 6070 799
koen.grootswagers@ipsos.com